

令和3年度事業報告書

(令和3年4月1日から令和4年3月31日まで)

学校法人聖ヶ丘学園

1 法人の概要

(1) 学校法人の沿革

昭和 34 年 3 月	学校法人聖ヶ丘学園設立認可 聖ヶ丘教育福祉専門学校及び附属育和幼稚園設置
平成 10 年 4 月	八幡橋幼稚園設置 (設置者の変更認可)
平成 12 年 4 月	横浜保育室「ドルチェ八幡橋」設置
平成 17 年 7 月	学校法人最上学園との合併認可、横浜文化服装学院設置
平成 19 年 4 月	認可保育所「うみの風保育園」設置
平成 20 年 3 月	横浜保育室「ドルチェ八幡橋」廃止
平成 21 年 3 月	横浜文化服装学院廃止
平成 24 年 4 月	認可保育所「にじの風保育園」設置
平成 27 年 4 月	認可保育所「ひかりの風保育園」設置

(2) 設置する学校・学科等

設置する学校	所在地	開校年月	学科等	摘 要
聖ヶ丘教育福祉専門学校 附属育和幼稚園	横浜市保土ヶ谷区常盤台 77-37	昭和 26 年 4 月 (昭和 27 年 3 月)		
八幡橋幼稚園	横浜市磯子区原町 11-2	昭和 8 年 4 月 (昭和 28 年 1 月)		
聖ヶ丘教育福祉専門学校	横浜市保土ヶ谷区常盤台 66-18	昭和 10 年 2 月 (昭和 51 年 6 月)	第一部幼稚園教員・保育士養成科 第二部幼稚園教員・保育士養成科 第一部保育士養成科	
うみの風保育園	横浜市中区新山下 1-4-16	平成 19 年 4 月 (平成 19 年 3 月)		認可保育所
にじの風保育園	横浜市鶴見区駒岡 2-6-56	平成 24 年 4 月 (平成 24 年 3 月)		認可保育所
ひかりの風保育園	横浜市保土ヶ谷区常盤台 75-3	平成 27 年 4 月 (平成 27 年 3 月)		認可保育所

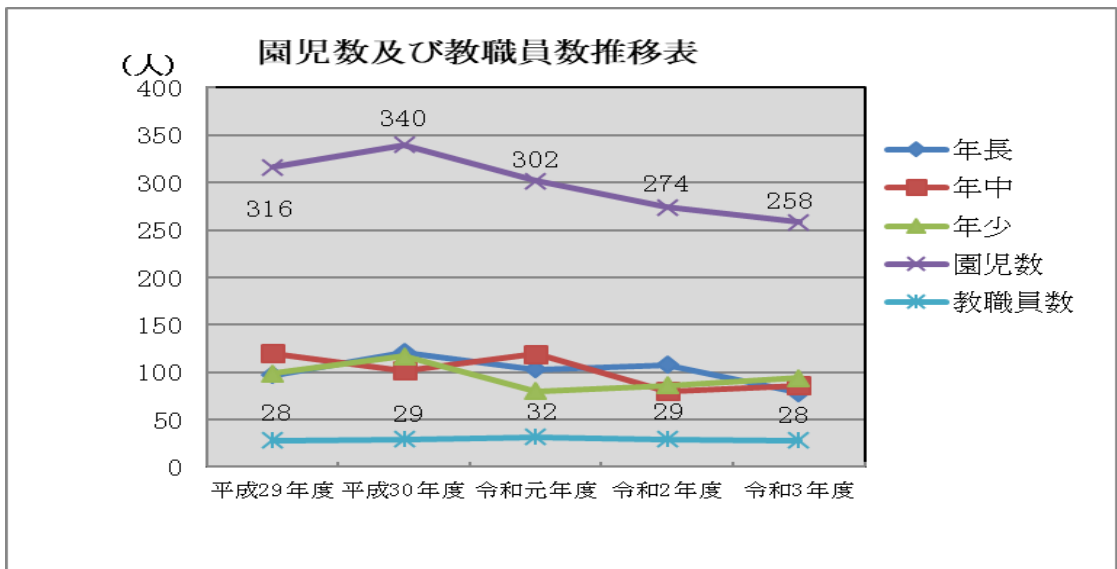
※上記の()内は認可年月

(3) 上記学校・学科等の入学定員、生徒数の状況 (令和3年5月1日現在)

① 聖ヶ丘教育福祉専門学校附属育和幼稚園

(単位:人)

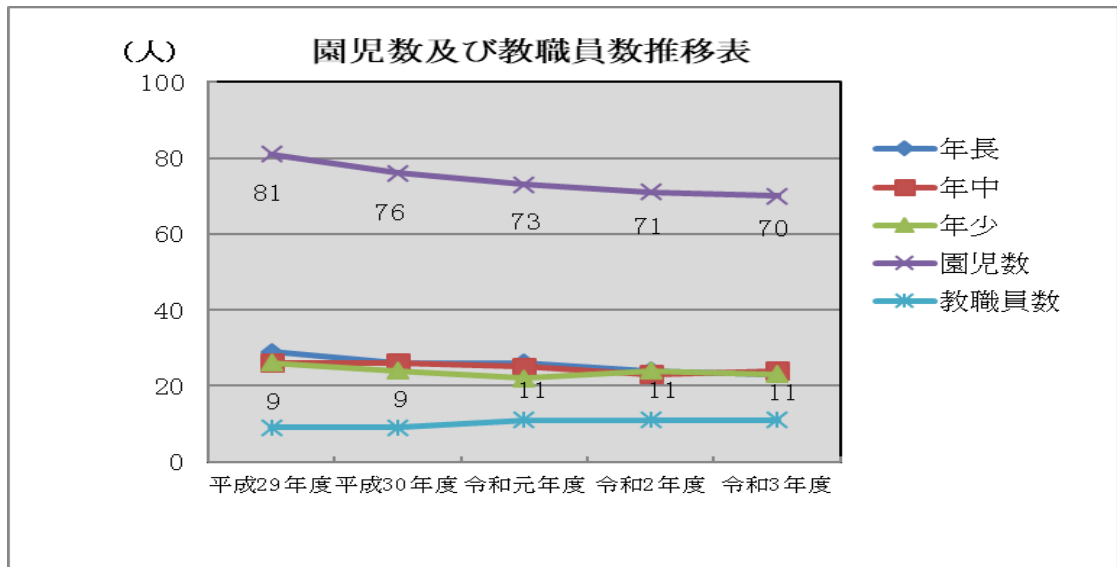
区 分	収容定員	令和3年度			
		入園児数	進級園児数	計	前年比
年 長	400	0	78	78	△ 30
年 中		5	81	86	6
年 少		94	0	94	8
園児数		99	159	258	△ 16



② 八幡橋幼稚園

(単位:人)

区分	収容定員	令和3年度			
		入園児数	進級園児数	計	前年比
年長	70	0	23	23	△ 1
年中		0	24	24	1
年少		23	0	23	△ 1
園児数		23	47	70	△ 1

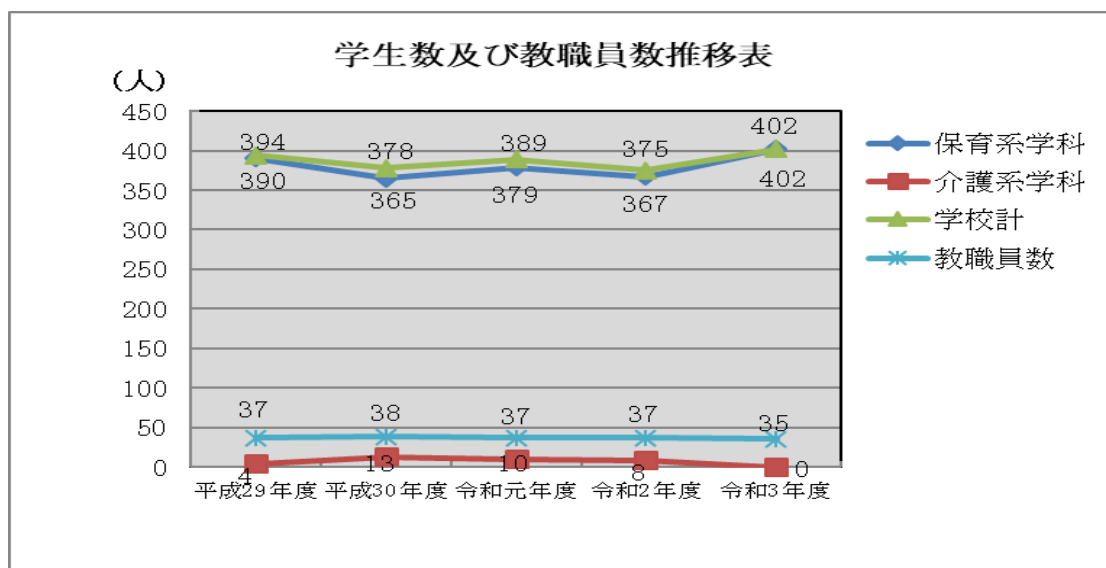


③ 聖ヶ丘教育福祉専門学校

(単位:人)

区分	収容定員	令和3年度			
		入学者数	在学者数	計	前年比
第一部幼稚園教員・保育士養成科	160(80)	96	96	192	9
第一部保育士養成科	80(40)	19	16	35	16
第二部幼稚園教員・保育士養成科	240(80)	57	118	175	10
保育系学科	480(200)	172	230	402	35
第一部介護福祉士専攻科(廃止済)	-	-	-	-	△ 8
介護系学科	-	-	-	-	△ 8
学生数	480(200)	172	230	402	27

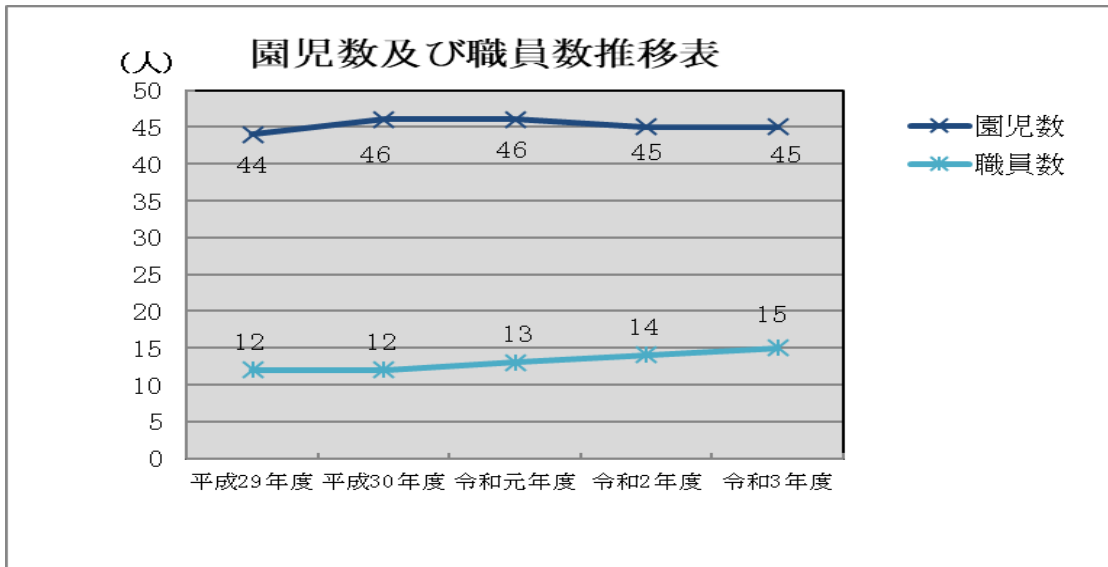
※上記の()内は入学定員



④ うみの風保育園

(単位:人)

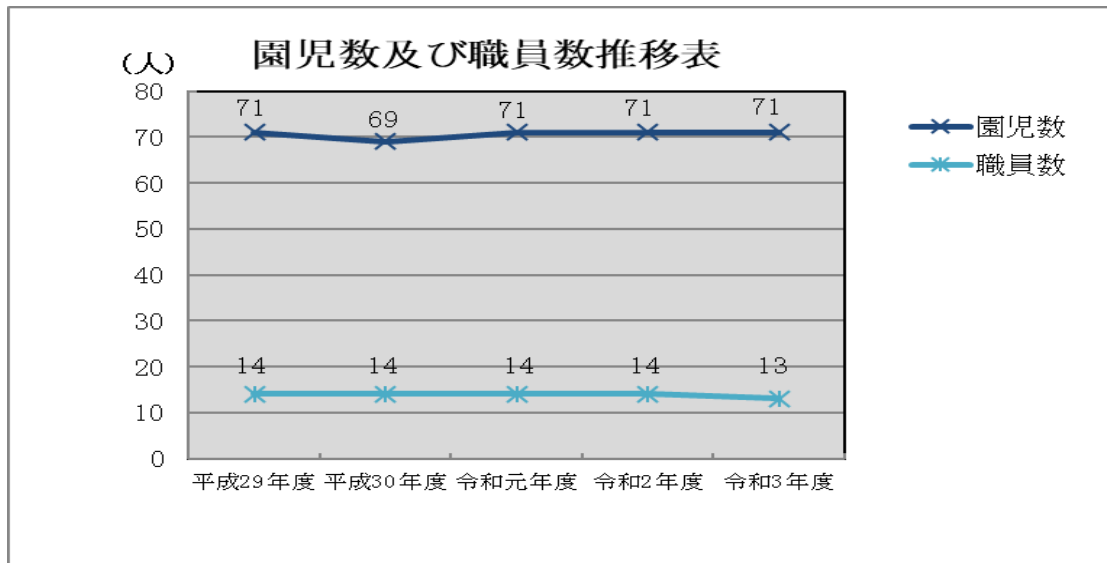
区分	収容定員	令和3年度			
		入園児数	進級園児数	計	前年比
0歳	6	6	0	6	0
1歳	7	2	6	8	0
2歳	8	0	8	8	0
3歳	8	1	7	8	1
4歳	8	0	8	8	0
5歳	8	0	7	7	△ 1
園児数	45	9	36	45	△ 1



⑤ にじの風保育園

(単位:人)

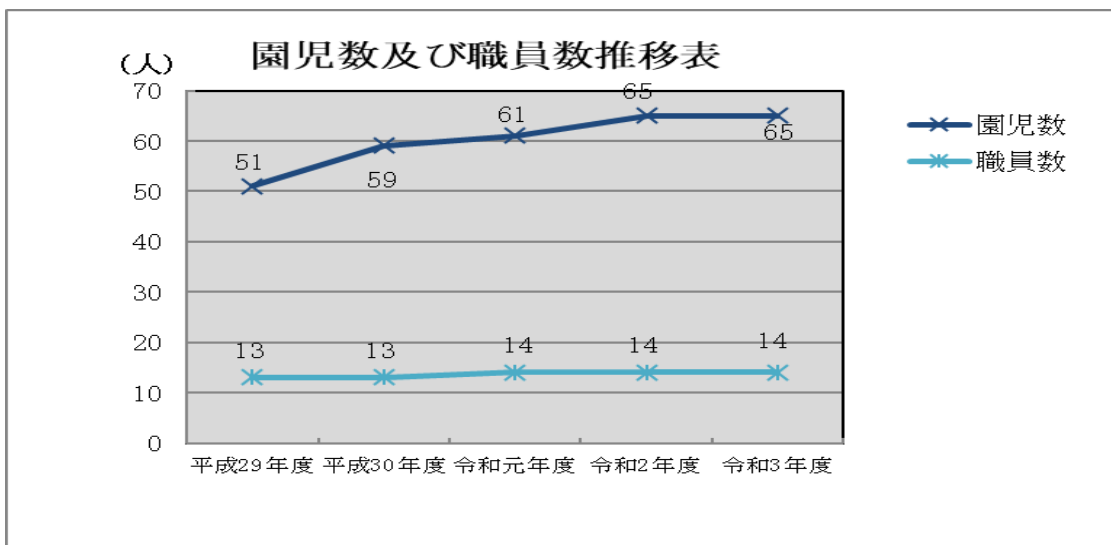
区分	収容定員	令和3年度			
		入園児数	進級園児数	計	前年比
0歳	6	6	0	6	0
1歳	8	2	6	8	0
2歳	10	2	8	10	0
3歳	12	6	9	15	0
4歳	12	1	15	16	0
5歳	12	0	16	16	0
園児数	60	17	54	71	0



⑥ ひかりの風保育園

(単位:人)

区分	収容定員	令和3年度			
		入園児数	進級園児数	計	前年比
0歳	6	6	0	6	0
1歳	8	2	6	8	0
2歳	10	2	8	10	0
3歳	12	5	10	15	0
4歳	12	2	12	14	2
5歳	12	0	12	12	△ 2
園児数	60	17	48	65	0



(4) 役員の概要

① 役員に関する事項

(令和4年5月31日現在)

定数	職名	氏名	常勤・非常勤の別	摘要
理事 7名	理事長	渡邊慶信	常勤	令和2年4月 理事就任 令和2年10月 理事長就任 学校法人聖ヶ丘学園本部 事務局長 聖ヶ丘教育福祉専門学校 事務長
	理事	秋山菜穂美	常勤	令和2年4月 理事就任 八幡橋幼稚園 園長
	理事	今村雅彦	常勤	令和2年4月 理事就任 聖ヶ丘教育福祉専門学校 校長
	理事	山口留美	常勤	令和2年4月 理事就任 にじの風保育園 園長
	理事	古澤昇	非常勤	平成29年6月 理事就任 聖ヶ丘教育福祉専門学校 元副校長 寺子屋みらいin 善宗寺 塾長
	理事	寺島雅春	非常勤	平成26年4月 理事就任 東邦音楽大学附属東邦中学校 元校長 東邦音楽大学附属東邦高等学校 元校長 東邦音楽大学附属東邦音楽学校 元校長
	理事	木元茂	非常勤	令和4年4月 理事就任 学校法人横浜アイリス学園 理事長 白幡幼稚園 園長
監事 2名	監事	早島大英	非常勤	令和2年4月 監事就任 浄土真宗本願寺派宣正寺 住職
	監事	富田浩雅	非常勤	令和4年4月 監事就任 社会福祉法人つきかげ会 理事 明照フラワーガーデン保育園 園長

② 理事会の運営状況

(令和3年4月1日から令和4年3月31日まで)

開催日	議事内容					
	予算	決算	役員改選			その他
			理事	監事	評議員	
5月26日		○				1 その他(報告事項)について
12月15日						1 聖ヶ丘教育福祉専門学校附属育和幼稚園及び八幡橋幼稚園の令和4年度学則変更について 2 聖ヶ丘教育福祉専門学校の令和4年度学則変更について 3 名称変更による聖ヶ丘教育福祉専門学校及び聖ヶ丘教育福祉専門学校附属育和幼稚園の令和5年度学則変更について 4 学校法人聖ヶ丘学園寄附行為の変更について 5 その他(報告事項)について
2月9日			○	○	○	1 嘱託専任職員(定年退職後の再雇用希望者)の給与支給の基準について

2月9日	○				1 学校法人聖ヶ丘学園の人事について 2 学校法人聖ヶ丘学園の定年退職後の再雇用規程変更について 3 競業の制限について
3月23日	○				1 学校法人聖ヶ丘学園給与規程の改正について 2 学校法人聖ヶ丘学園育児・介護休業等に関する規則の改正について 3 その他(報告事項)について

(5) 評議員の概要

① 評議員に関する事項

(令和4年5月31日現在)

定数	氏名	主な現職等
評議員 15名	渡邊慶信	理事長
	秋山菜穂美	理事
	今村雅彦	理事
	山口留美	理事
	古澤昇	理事
	寺島雅春	理事
	木元茂	理事
	森谷恭子	聖ヶ丘教育福祉専門学校附属育和幼稚園 園長
	齊藤久美子	聖ヶ丘教育福祉専門学校附属育和幼稚園 副園長(卒業生)
	山田雅子	うみの風保育園 園長(卒業生)
	榎本恵子	ひかりの風保育園 園長(卒業生)
	渡辺潤一	聖ヶ丘教育福祉専門学校 副校長
	亀田良克	聖ヶ丘教育福祉専門学校 就職指導部長
	最上正純	聖ヶ丘教育福祉専門学校 入試・広報部長
	鳥羽信子	学園本部 総務部主任(卒業生)

② 評議員会の運営状況

(令和3年4月1日から令和4年3月31日まで)

開催日	議 事 内 容					
	予算	決算	役員改選			そ の 他
			理事	監事	評議員	
5月26日		○				1 その他(報告事項)について

12月15日					<ul style="list-style-type: none"> 1 聖ヶ丘教育福祉専門学校附属育和幼稚園及び八幡橋幼稚園の令和4年度学則変更について 2 聖ヶ丘教育福祉専門学校の令和4年度学則変更について 3 名称変更による聖ヶ丘教育福祉専門学校及び聖ヶ丘教育福祉専門学校附属育和幼稚園の令和5年度学則変更について 4 学校法人聖ヶ丘学園寄附行為の変更について 5 その他(報告事項)について
2月9日	○	○	○	○	<ul style="list-style-type: none"> 1 学校法人聖ヶ丘学園の人事について 2 学校法人聖ヶ丘学園の定年退職後の再雇用規程変更について
3月23日	○				<ul style="list-style-type: none"> 1 学校法人聖ヶ丘学園給与規程の改正について 2 学校法人聖ヶ丘学園育児・介護休業等に関する規則の改正について 3 その他(報告事項)について

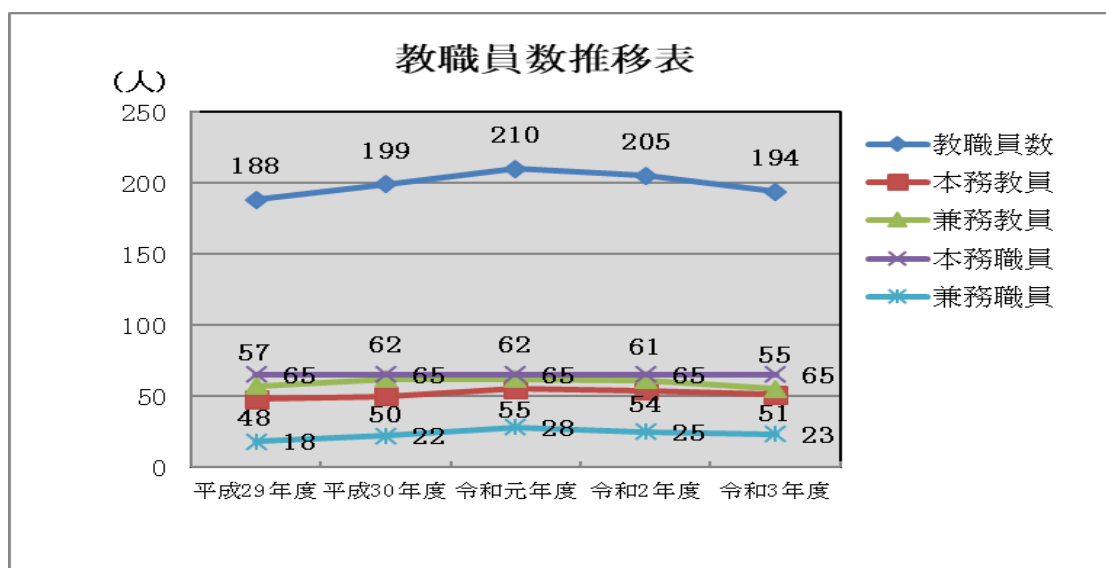
(6) 教職員の概要(令和3年5月1日現在)

(単位:人)

部 門	区 分	教 員	職 員	計
聖ヶ丘教育福祉専門学校附属育和幼稚園	本務	23	5	28
	兼務	16	1	17
	小計	39	6	45
八 幡 橋 幼 稚 園	本務	10	1	11
	兼務	3	0	3
	小計	13	1	14
聖ヶ丘教育福祉専門学校	本務	18	17	35
	兼務	36	2	38
	小計	54	19	73
う む の 風 保 育 園	本務	—	15	15
	兼務	—	6	6
	小計	—	21	21
に じ の 風 保 育 園	本務	—	13	13
	兼務	—	6	6
	小計	—	19	19
ひ かり の 風 保 育 園	本務	—	14	14
	兼務	—	8	8
	小計	—	22	22
合 計	本務	51	65	116
	兼務	55	23	78
	総計	106	88	194

※平均年齢は、次のとおりである。

教員 42 歳(本務 38 歳、兼務 44 歳) 職員 39 歳(本務 37 歳、兼務 45 歳)



2 事業の概要

(1) 聖ヶ丘教育福祉専門学校附属育和幼稚園

① 幼稚園バス運行管理業務委託の増員

令和2年4月より、幼稚園バス全5台のうち1台の運行と車両管理業務の委託を行ってきたが、令和3年3月末日にバス運転員1名が定年退職したことから、1台増やし2台について委託を行った。

項目	予算額	執行額	差異	備考
園バス運行管理委託	607万円	607万円	0万円	全5台中2台

② 各種修繕工事の実施

現園舎が平成13年3月に竣工し、20年を迎えた。経年劣化等により、不具合等が発生しており、各種修繕工事を実施した。

項目	予算額	執行額	差異	備考
屋内プール周り修繕	172万円	172万円	0万円	プール周り足場更新
カーテン等更新	32万円	32万円	0万円	カーテン・ブラインド
非常用発電機更新	19万円	19万円	0万円	バッテリー交換

(2) 八幡橋幼稚園

① 監視用カメラシステムの増設

監視用カメラを4台運用していたが、死角となっている部分があったため増設を行った。

項目	予算額	執行額	差異	備考
監視用カメラシステム	55万円	57万円	2万円	2台増設

② 保育業務支援システムの運用開始

令和2年度中に私立幼稚園等園務改善費補助金を活用し、保育業務支援システムを導入した。令和3年度において移行を完了し運用を行っている。

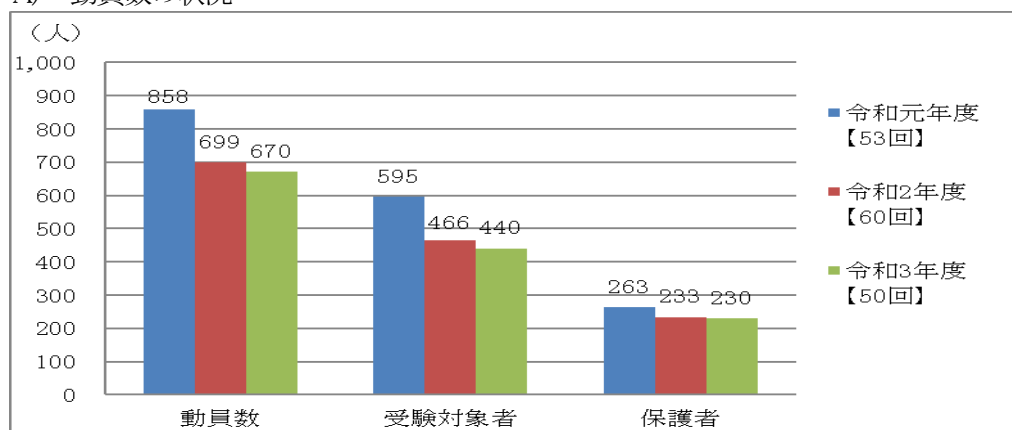
項目	予算額	執行額	差異	備考
システム保守料	26万円	26万円	0万円	月額22千円

(3) 聖ヶ丘教育福祉専門学校

① 入学定員充足に向けた取組み

(ア) オープンキャンパスの充実

A) 動員数の状況



※令和3年度は53回を計画していたが、新型コロナウイルス感染症感染拡大の影響により3回中止とし、50回の実施となった。

B) 受験者数推移表

(単位:人)

学 科	令和元年度	令和2年度	令和3年度	増減
第一部幼稚園教員・保育士養成科	101	105	82	△ 23
第二部幼稚園教員・保育士養成科	49	60	64	4
第一部保育士養成科	18	19	6	△ 13
合 計	168	184	152	△ 32

(イ) 進学指導説明会の開催方法変更

例年、高校の進路指導担当教員向けに開催していた進学指導説明会は、新型コロナウイルス感染拡大防止の観点から開催を見送り、入試・広報部職員が高校に訪問し「出張進路説明会」を実施した。

② 新型コロナウイルス感染症に対応した授業運営の実施

令和3年度は原則一斉登校し、その上で3密を避けるために教室内の定員を半減し、対面とオンライン配信を並行して授業運営を行った。新入生に対しては、オンライン環境を整えることを目的に修学支援費を支給した。

項 目	予算額	執行額	差 異	備 考
修 学 支 援 費	425 万円	430 万円	5 万円	一人当たり25 千円
学生メールアドレス	112 万円	33 万円	△79 万円	システム変更
公衆送信補償金	29 万円	32 万円	3 万円	一人当たり792 円
Wi-Fi 機器保守料	34 万円	34 万円	0 万円	月額29 千円
フレッツ光通信費	12 万円	12 万円	0 万円	月額10 千円

(4) うみの風保育園

① 各種設備備品等の更新

平成19年4月に開園し15年目を迎えた。経年劣化により不具合が発生してきたため、買替等を行った。

項 目	予算額	執行額	差 異	備 考
入退館管理システム更新	73 万円	73 万円	0 万円	一式
複 合 機 更 新	31 万円	14 万円	△17 万円	5年リース
厨房機器機更新	26 万円	13 万円	△13 万円	5年リース

(5) にじの風保育園

① 午睡センサーの導入

乳児が午睡している際に、保育士によるブレスチェックが必要であるが、その業務を支援するために午睡センサーを導入した。午睡センサーは医療機器として届出されており、ブレスチェックを支援するほか、睡眠状態等がソフトに記録される。

項 目	予算額	執行額	差 異	備 考
午睡センサー購入	83 万円	78 万円	△5 万円	6 台
ソフト使用料	8 万円	3 万円	△5 万円	4ヶ月分

② 各種備品等の更新

平成24年4月に開園し10年目を迎えた。経年劣化により買替の必要性が生じている備品を更新した。

項 目	予算額	執行額	差 異	備 考
哺乳瓶殺菌庫	32 万円	32 万円	0 万円	1 台
大 型 プ ー ル	19 万円	0 万円	△19 万円	中止
包丁まな板殺菌庫	30 万円	30 万円	0 万円	1 台【補正予算】

③ 横浜市福祉サービス第三者評価の受審

横浜市の認可保育所は、5年に1度横浜市福祉サービス第三者評価を受審しなければならない。にじの風保育園は、平成28年度に受審しており、今回2回目の受審となった。なお、評価機関は、前回受審時と同じ評価機関で受審料は全額助成された。

項目	予算額	執行額	差異	備考
第三者評価受審料	44万円	44万円	0万円	委託費

④ 近隣の小規模保育施設との連携施設設定の実施

令和2年度において、近隣の小規模保育施設と連携施設設定を行い、連携に関する覚書の締結を行った。令和3年4月より園庭等施設開放や合同保育の実施、卒園児の受け入れ等の連携事業を実施した。令和4年4月には連携施設の卒園児2名が入園となった。

項目	予算額	執行額	差異	備考
連携施設受諾促進加算	275万円	275万円	0万円	横浜市助成

(7) ひかりの風保育園

① 砂場修繕工事の実施

丸太製の砂場の枠が経年劣化により朽ちてきたため、安全なゴム製の枠へと更新を行った。

項目	予算額	執行額	差異	備考
砂場修繕工事	112万円	112万円	0万円	一式

3 施設等の状況

① 現有施設設備の所在地等の説明

	施設等	面積等	取得価額	帳簿価額	摘要
横浜市保土ヶ谷区常盤台77-37 (育和幼稚園)	園地	5,064.94 m ²	3億4,032万円	3億4,032万円	
	園地(畑)	514.60 m ²	960万円	960万円	平成26年12月取得
	園舎	3018.55 m ²	7億8,905万円	3億8,494万円	
横浜市磯子区原町11-2 (八幡橋幼稚園)	園地	613.16 m ²	2億1,237万円	2億1,237万円	
	園舎	547.18 m ²	1億9,511万円	9,658万円	幼稚園用1~3F
	マンション	812.98 m ²	2億8,587万円	1億4,309万円	収益事業用4~6F他
横浜市保土ヶ谷区常盤台66-18 (聖ヶ丘教育福祉専門学校)	校地	3,244.15 m ²	1億3,010万円	1億3,010万円	
	校舎	5,231.23 m ²	12億4,113万円	5億9,366万円	
横浜市中区新山下1-4-16 (うみの風保育園)	園地	286.61 m ²	1億1,554万円	1億1,554万円	
	園舎	306.89 m ²	1億4,846万円	8,685万円	
横浜市鶴見区駒岡2-6-56 (にじの風保育園)	園地	799.26 m ²	—	—	借用
	園舎	653.36 m ²	8,142万円	4,768万円	借用・内装費のみ
横浜市保土ヶ谷区常盤台242-39 (ひかりの風保育園)	園地	718.78 m ²	5,733万円	5,733万円	旧グラウンド敷地
	園舎	568.73 m ²	2億9,366万円	2億1,742万円	

② 主な施設設備の取得又は処分計画及びその進捗状況

特記事項なし

4 その他

特記事項なし

財務の概要

(1) 決算の概要

① 貸借対照表の状況

(単位:千円)

資産の部			
科目	本年度末	前年度末	増減
固定資産	2,596,910	2,679,578	△ 82,668
有形固定資産	2,379,739	2,460,783	△ 81,044
土地	865,250	865,250	0
建物	1,427,138	1,491,714	△ 64,576
その他の有形固定資産	87,351	103,819	△ 16,468
特定資産	67,254	61,328	5,926
その他の固定資産	149,917	157,467	△ 7,550
流動資産	133,798	167,422	△ 33,624
現金預金	53,629	89,506	△ 35,877
その他の流動資産	80,169	77,916	2,253
資産の部合計	2,730,708	2,847,000	△ 116,292
負債の部			
科目	本年度末	前年度末	増減
固定負債	34,726	40,104	△ 5,378
長期借入金	23,972	31,976	△ 8,004
退職給与引当金	10,754	8,128	2,626
流動負債	117,462	188,408	△ 70,946
短期借入金	18,004	67,444	△ 49,440
前受金	55,155	64,437	△ 9,282
その他の流動負債	44,303	56,527	△ 12,224
負債の部合計	152,188	228,512	△ 76,324
純資産の部			
科目	本年度末	前年度末	増減
基本金	4,278,118	4,277,588	530
第1号基本金	4,200,118	4,199,588	530
第4号基本金	78,000	78,000	0
繰越収支差額	△ 1,699,598	△ 1,659,100	△ 40,498
翌年度繰越収支差額	△ 1,699,598	△ 1,659,100	△ 40,498
純資産の部合計	2,578,520	2,618,488	△ 39,968
負債及び純資産の部合計	2,730,708	2,847,000	△ 116,292

固定資産

有形固定資産は、各施設の備品の購入等により5,068千円の増加となったが、減価償却額を86,112千円計上したことにより前年度と比べて81,044千円の減少となった。

特定資産は、退職給与引当特定資産が2,626千円増加となり、保育所積立特定資産をにじの風保育園で2,700千円、ひかりの風保育園で1,000千円取り崩したが、うみの風保育園で7,000千円増加したため、前年度と比べて5,926千円の増加となった。

その他の固定資産は、収益事業元入金及び長期貸付金の回収により、前年度と比べて7,550千円の減少となった。

流動資産

現金預金が前年度と比べて35,877千円減少となった。

固定負債

長期借入金は、短期借入金への振替により前年度と比べて8,004千円の減少となった。

流動負債

短期借入金は聖ヶ丘教育福祉専門学校の借入金19,440千円が完済となったこと及び育和幼稚園の借入金が30,000千円減少したことにより、49,440千円の減少となった。また、職員の退職金支給額が前年度に比べ減少したことなどにより未払金が10,996千円減少となった。

基本金

第1号基本金は、有形固定資産取得価額増加分530千円を当年度組入額に計上した。

繰越収支差額

翌年度繰越収支差額は、当年度収支差額が支出超過となったことから、前年度と比べて40,498千円の支出超過が増加となった。

② 収支計算書の状況【()内は予算比 : +は増加、△は減少】

(ア) 資金収支計算書

(単位:千円)

収入の部			
科目	予算	決算	差異
学生生徒等納付金収入	425,085	432,762	△ 7,677
手数料収入	10,630	8,734	1,896
寄付金収入	330	190	140
補助金収入	703,406	718,518	△ 15,112
県補助金収入	59,556	59,661	△ 105
市町村補助金収入	156,250	169,687	△ 13,437
施設型給付費収入	487,600	489,170	△ 1,570
資産売却収入	0	0	0
付随事業・収益事業収入	20,000	15,066	4,934
受取利息・配当金収入	160	57	103
雑収入	16,433	17,485	△ 1,052
借入金等収入	120,000	120,000	0
前受金収入	66,000	55,035	10,965
その他の収入	96,880	81,634	15,046
資金収入調整勘定	△ 143,000	△ 139,212	△ 3,788
前年度繰越支払資金	89,506	89,506	
収入の部合計	1,405,230	1,399,775	5,455
支出の部			
科目	予算	決算	差異
人件費支出	828,453	832,664	△ 4,211
教育研究経費支出	178,350	171,121	7,229
管理経費支出	141,884	138,129	3,755
借入金等利息支出	1,250	1,202	48
借入金等返済支出	177,444	177,444	0
施設関係支出	110	106	4
設備関係支出	5,780	4,956	824
資産運用支出	10,627	9,627	1,000
その他の支出	55,715	56,152	△ 437
資金支出調整勘定	△ 54,500	△ 45,255	△ 9,245
翌年度繰越支払資金	60,117	53,629	6,488
支出の部合計	1,405,230	1,399,775	5,455

【収入の部】

学生生徒等納付金収入 432,762 千円(+7,677 千円)

聖ヶ丘教育福祉専門学校の在学者数の増加により予算に対して7,677千円の増収となり、また、前年度に比べて23,278千円の増収となった。

手数料収入 8,734 千円(△1,896 千円)

前年度と比べて1,360千円の減収となった。

寄付金収入 190 千円(△140 千円)

前年度と比べて70千円の増収となった。

補助金収入 718,518 千円(+15,122 千円)

聖ヶ丘教育福祉専門学校において高等教育の修学支援新制度に基づく私立専門学校修学支援負担金が前年度に比べて6,851千円増加したこと、また、幼稚園及び保育園各施設において特別支援教育費補助金の対象となる認定を受けた園児が増加したことにより、前年度と比べて30,388千円の増収となった。

資産売却収入 0 千円(予算どおり)

付随事業・収益事業収入 15,066 千円(△4,934 千円)

前年度に引き続き新型コロナウイルス感染拡大防止対策として、聖ヶ丘教育福祉専門学校において新入生ピアレッスンを中止したこと、また、聖ヶ丘教育福祉専門学校附属育和幼稚園及び八幡橋幼稚園において、一時預かり保育の利用を制限したことにより、前年度とほぼ同額であった。

受取利息・配当金収入 57 千円(△103 千円)

預金金利が低迷していることから、前年度と比べて15千円の減収となった。

雑収入 17,485 千円(+1,052 千円)

退職基金財団からの給付金収入は、5,849千円となった。

借入金等収入 120,000 千円(予算どおり)

短期借入金120,000千円を調達し、110,000千円を年度内に返済した。

前受金収入 55,035 千円(△10,965 千円)

聖ヶ丘教育福祉専門学校及び聖ヶ丘教育福祉専門学校附属育和幼稚園の翌年度入学(園)者数の減少により、前年度と比べて9,402千円の減少となった。

その他の収入 81,634 千円(△15,046 千円)

収益事業元入金回収収入は、6,332千円となった。また、保育所繰越積立特定資産取崩収入3,700千円を計上した。

資金収入調整勘定 △139,212 千円(+3,788 千円)

前期末前受金の増加により、前年度と比べて6,116千円の増加となった。

前年度繰越支払資金 89,506 千円

前年度と比べて760千円の増加となった。

収入の部合計 1,399,775 千円(△5,455 千円)

前年度と比べて19,696千円の増となった。

【支出の部】

人件費支出 832,664 千円(+4,211 千円)

前年度に比べ育児休業取得者が復職するなど実働人員が増加したことなどにより、前年度に比べて10,621 千円の増加となった。

教育研究経費支出 171,121 千円(△7,229 千円)

管理経費支出 138,129 千円(△3,755 千円)

全体的には前年度並みの支出となったが、感染拡大防止対策を行いながら各施設運営を行った結果、保健衛生費は前年度に比べて1,187 千円の増となり、教育研究経費及び管理経費の合計額は、前年度と比べて1,844 千円の増加となった。

借入金等利息支出 1,202 千円(△48 千円)

借入金残高の減少により、前年度と比べて770 千円の減となった。

借入金等返済支出 177,444 千円(予算どおり)

借入金等返済支出は、短期借入金返済150,000 千円及び長期借入金返済27,444 千円を計上した。

施設関係支出 106 千円(△4 千円)

事業の概要に記載のとおり。前年度に比べて171 千円の減となった。

設備関係支出 4,956 千円(△824 千円)

事業の概要に記載のとおり。前年度と比べて1,294 千円の増となった。

資産運用支出 9,627 千円(△1,000 千円)

退職給与引当特定資産繰入支出を2,627 千円計上した。また、うみの風保育園において保育所繰越積立特定資産繰入支出を7,000 千円計上した。

その他の支出 56,152 千円(+437 千円)

前期末未払金支払支出の減により、前年度と比べて12,900 千円の減となった。

資金支出調整勘定 △45,255 千円(+9,245 千円)

期末未払金等の減により、前年度と比べて10,462 千円の減となった。

翌年度繰越支払資金 53,629 千円(△6,488 千円)

前年度と比べて35,877 千円の減となった。

支出の部合計 1,399,775 千円(△5,455 千円)

前年度と比べて19,696 千円の増となった。

(イ) 事業活動収支計算書

(単位:千円)

科目		予算	決算	差異	
教育活動収支	収入の部	学生生徒等納付金	425,085	432,762	△ 7,677
		手数料	10,630	8,734	1,896
		寄付金	330	240	90
		経常費等補助金	703,406	718,518	△ 15,112
		付随事業収入	18,200	13,747	4,453
		雑収入	10,711	11,763	△ 1,052
		教育活動収入計	1,168,362	1,185,764	△ 17,402
	支出の部	人件費	831,079	835,290	△ 4,211
		教育研究経費	242,050	234,718	7,332
		管理経費	164,084	160,415	3,669
徴収不能額等		3,000	1,211	1,789	
教育活動支出計	1,240,213	1,231,634	8,579		
教育活動収支差額		△ 71,851	△ 45,870	△ 25,981	
教育活動外収支	収入の部	受取利息・配当金	160	57	103
		その他の教育活動外収入	1,800	1,320	480
		教育活動外収入計	1,960	1,377	583
	支出の部	借入金等利息	1,250	1,202	48
		その他の教育活動外支出	0	0	0
		教育活動外支出計	1,250	1,202	48
教育活動外収支差額		710	175	535	
経常収支差額		△ 71,141	△ 45,695	△ 25,446	
特別収支	収入の部	資産売却差額	0	0	0
		その他の特別収入	5,721	5,727	△ 6
		特別収入計	5,721	5,727	△ 6
	支出の部	資産処分差額	0	0	0
		その他の特別支出	0	0	0
		特別支出計	0	0	0
特別収支差額		5,721	5,727	△ 6	
基本金組入前当年度収支差額		△ 65,420	△ 39,968	△ 25,452	
基本金組入額合計		△ 3,090	△ 530	△ 2,560	
当年度収支差額		△ 68,510	△ 40,498	△ 28,012	
前年度繰越収支差額		△ 1,659,100	△ 1,659,100	0	
基本金取崩額		0	0	0	
翌年度繰越収支差額		△ 1,727,610	△ 1,699,598	△ 28,012	
(参考)					
事業活動収入計		1,176,043	1,192,868	△ 16,825	
事業活動支出計		1,241,463	1,232,836	8,627	

教育活動収支差額 △45,870 千円(+25,981 千円)
前年度と比べて支出超過額が 34,644 千円の減となった。

教育活動外収支差額 175 千円(△535 千円)
前年度と比べて支出超過額が 483 千円の減となった。

経常収支差額 △45,695 千円(+25,446 千円)
前年度と比べて支出超過額が 35,127 千円の減となった。

特別収支差額 5,727 千円(+6 千円)

前年度と比べて支出超過額が 5,816 千円の減となった。

基本金組入前当年度収支差額 Δ 39,968 千円(+25,452 千円)

前年度と比べて支出超過額が 40,943 千円の減となった。

基本金組入額合計 530 千円(+2,560 千円)

前年度と比べて 2,490 千円の減となった。

当年度収支差額 Δ 40,498 千円(+28,012 千円)

前年度と比べて支出超過額が 43,433 千円の減となった。

翌年度繰越収支差額 Δ 1,699,598 千円(+28,012 千円)

前年度に比べて支出超過額が 22,189 千円の減となった。

(2) 経年比較

① 貸借対照表

(単位:千円)

科目	平成29年度末	平成30年度末	令和元年度末	令和2年度末	本年度末
資産の部					
固定資産	2,930,167	2,864,266	2,772,818	2,679,578	2,596,910
有形固定資産	2,687,051	2,617,215	2,543,226	2,460,783	2,379,739
土地	865,250	865,250	865,250	865,250	865,250
建物	1,694,025	1,626,482	1,558,436	1,491,714	1,427,138
その他の有形固定資産	127,776	125,483	119,540	103,819	87,351
特定資産	64,494	76,141	66,124	61,328	67,254
その他の固定資産	178,622	170,910	163,468	157,467	149,917
流動資産	231,542	251,764	182,063	167,422	133,798
現金預金	151,153	159,538	88,746	89,506	53,629
その他の流動資産	80,389	92,226	93,317	77,916	80,169
資産の部合計	3,161,709	3,116,030	2,954,881	2,847,000	2,730,708
負債の部					
固定負債	194,351	133,524	66,444	40,104	34,726
長期借入金	180,968	120,194	59,420	31,976	23,972
退職給与引当金	13,383	13,330	7,024	8,128	10,754
流動負債	165,371	183,838	189,037	188,408	117,462
短期借入金	60,774	60,774	60,774	67,444	18,004
前受金	59,789	61,703	61,243	64,437	55,155
その他の流動負債	44,808	61,361	67,020	56,527	44,303
負債の部合計	359,722	317,362	255,481	228,512	152,188
純資産の部					
基本金	4,283,990	4,292,408	4,295,813	4,277,588	4,278,118
第1号基本金	4,205,990	4,214,408	4,217,813	4,199,588	4,200,118
第4号基本金	78,000	78,000	78,000	78,000	78,000
繰越収支差額	Δ 1,482,003	Δ 1,493,740	Δ 1,596,413	Δ 1,659,100	Δ 1,699,598
翌年度繰越収支差額	Δ 1,482,003	Δ 1,493,740	Δ 1,596,413	Δ 1,659,100	Δ 1,699,598
純資産の部合計	2,801,987	2,798,668	2,699,400	2,618,488	2,578,520
負債及び純資産の部合計	3,161,709	3,116,030	2,954,881	2,847,000	2,730,708

② 収支計算書
 (ア) 資金収支計算書

(単位:千円)

科目	平成29年度	平成30年度	令和元年度	令和2年度	本年度
収入の部					
学生生徒等納付金収入	495,679	484,833	452,556	409,484	432,762
手数料収入	11,138	10,829	10,296	10,094	8,734
寄付金収入	55	516	413	120	190
補助金収入	570,272	598,391	630,815	688,130	718,518
資産売却収入	0	0	0	0	0
付随事業・収益事業収入	21,799	25,061	19,575	15,043	15,066
受取利息・配当金収入	102	96	88	72	57
雑収入	16,417	44,507	32,182	15,999	17,485
借入金等収入	50,000	50,000	50,000	120,000	120,000
前受金収入	59,789	61,570	61,210	64,437	55,035
その他の収入	68,538	83,212	112,649	101,050	81,634
資金収入調整勘定	△ 128,421	△ 146,076	△ 150,671	△ 133,096	△ 139,212
前年度繰越支払資金	155,864	151,153	159,538	88,746	89,506
収入の部合計	1,321,232	1,364,092	1,378,651	1,380,079	1,399,775
支出の部					
人件費支出	744,200	807,129	864,659	822,043	832,664
教育研究経費支出	132,225	132,465	151,127	168,726	171,121
管理経費支出	133,651	138,171	142,634	138,680	138,129
借入金等利息支出	5,007	3,929	2,826	1,972	1,202
借入金等返済支出	110,774	110,774	110,774	140,774	177,444
施設関係支出	10,261	592	0	277	106
設備関係支出	8,084	13,619	13,677	3,662	4,956
資産運用支出	25,581	14,120	5,721	1,104	9,627
その他の支出	47,684	46,480	66,873	69,052	56,152
資金支出調整勘定	△ 47,388	△ 62,725	△ 68,386	△ 55,717	△ 45,255
翌年度繰越支払資金	151,153	159,538	88,746	89,506	53,629
支出の部合計	1,321,232	1,364,092	1,378,651	1,380,079	1,399,775

(イ) 事業活動収支計算書

(単位:千円)

科目		平成29年度	平成30年度	令和元年度	令和2年度	本年度	
教育活動収支	収入の部	学生生徒等納付金	495,679	484,833	452,556	409,484	432,762
		手数料	11,138	10,829	10,296	10,296	8,734
		寄付金	55	516	413	120	240
		経常費等補助金	570,272	598,391	630,815	688,131	718,518
		付随事業収入	21,799	23,841	19,574	13,450	13,747
		雑収入	16,875	44,963	39,127	15,990	11,763
		教育活動収入計	1,115,818	1,163,373	1,152,781	1,137,269	1,185,764
	支出の部	人件費	744,670	807,548	865,381	823,147	835,290
		教育研究経費	206,196	193,907	215,711	232,429	234,718
		管理経費	156,267	161,134	165,647	161,217	160,415
		徴収不能額等	565	1,640	2,435	990	1,211
教育活動支出計	1,107,698	1,164,229	1,249,174	1,217,783	1,231,634		
教育活動収支差額		8,120	△ 856	△ 96,393	△ 80,514	△ 45,870	
教育活動外収支	収入の部	受取利息・配当金	102	96	88	72	57
		その他の教育活動外収入	0	1,220	0	1,593	1,320
		教育活動外収入計	102	1,316	88	1,665	1,377
	支出の部	借入金等利息	5,006	3,929	2,826	1,973	1,202
		その他の教育活動外支出	0	0	0	0	0
		教育活動外支出計	5,006	3,929	2,826	1,973	1,202
教育活動外収支差額		△ 4,904	△ 2,613	△ 2,738	△ 308	175	
経常収支差額		3,216	△ 3,469	△ 99,131	△ 80,822	△ 45,695	
特別収支	収入の部	資産売却差額	0	0	0	0	0
		その他の特別収入	677	165	142	165	5,727
		特別収入計	677	165	142	165	5,727
	支出の部	資産処分差額	114	0	196	253	0
		その他の特別支出	0	15	83	1	0
		特別支出計	114	15	279	254	0
特別収支差額		563	150	△ 137	△ 89	5,727	
基本金組入前当年度収支差額		3,779	△ 3,319	△ 99,268	△ 80,911	△ 39,968	
基本金組入額合計		△ 12,851	△ 8,418	△ 3,405	△ 3,020	△ 530	
当年度収支差額		△ 9,072	△ 11,737	△ 102,673	△ 83,931	△ 40,498	
前年度繰越収支差額		△1,472,931	△1,482,003	△1,493,740	△1,596,413	△1,659,100	
基本金取崩額		0	0	0	21,244	0	
翌年度繰越収支差額		△1,482,003	△1,493,740	△1,596,413	△1,659,100	△1,699,598	

(参考)

事業活動収入計	1,116,597	1,164,854	1,153,011	1,139,099	1,192,868
事業活動支出計	1,112,818	1,168,173	1,252,279	1,220,010	1,232,836

(3) 主な財務比率比較

(単位:%)

比率名	算式	平成29年度末	平成30年度末	令和元年度末	令和2年度末	本年度末
事業活動収支差額比率	$\frac{\text{基本金組入前当年収支差額}}{\text{事業活動収入}}$	0.3	△ 0.3	△ 8.6	△ 7.1	△ 3.3
基本金組入後収支比率	$\frac{\text{事業活動支出}}{\text{事業活動収入}-\text{基本金組入額}}$	100.8	101.0	108.9	107.4	103.4
学生生徒等納付金比率	$\frac{\text{学生生徒納付金}}{\text{経常収入}}$	44.4	41.6	39.3	36.0	36.5
人件費比率	$\frac{\text{人件費}}{\text{経常収入}}$	66.7	69.3	75.1	72.3	70.4
経費比率	$\frac{\text{経費}}{\text{経常収入}}$	32.5	30.5	33.1	34.6	33.3
流動比率	$\frac{\text{流動資産}}{\text{流動負債}}$	140.0	136.9	96.3	88.7	113.9
負債比率	$\frac{\text{総負債}}{\text{純資産}}$	12.8	11.3	9.5	8.7	5.9
純資産構成比率	$\frac{\text{純資産}}{\text{総負債}+\text{純資産}}$	88.6	89.8	91.4	92.0	94.4
基本金比率	$\frac{\text{基本金}}{\text{基本金要組入額}}$	99.9	99.9	99.9	99.9	99.9

(4) その他

① 有価証券の状況
該当なし

② 借入金の状況

(単位:千円)

金融機関名	資金用途/返済期限	令和元年度末残高	令和2年度末残高	令和3年度末残高	前年度比
日本私立学校 振興・共済事業団	育和園舎建築資金 R 2 . 9 . 2 0	21,110	0	0	0
日本私立学校 振興・共済事業団	育和園地購入資金 R 2 . 9 . 2 0	12,220	0	0	0
日本私立学校 振興・共済事業団	聖ヶ丘校舎建設資金 R 4 . 3 . 1 5	38,880	19,440	0	△19,440
横浜銀行 横浜駅前支店	空調機更新工事資金 R 8 . 3 . 3 1	47,984	39,980	31,976	△8,004
横浜銀行 横浜駅前支店	諸経費支払資金 R 3 . 4 . 9	0	40,000	0	△40,000
横浜銀行 横浜駅前支店	諸経費支払資金 R 4 . 4 . 8	0	0	10,000	10,000
合計	—	120,194	99,420	41,976	△57,774

③ 寄付金の状況

(単位:円)

寄付者名	金額	摘要
育和幼稚園 保護者の会	20,000	特別寄付
育和幼稚園 保護者の会	50,000	現物寄付
八幡橋幼稚園 父母の会	70,000	一般寄付
個人	100,000	一般寄付
その他	5,760	現物寄付
合計	245,760	

④ 収益事業の状況

不動産賃貸業を行っており、その状況は次のとおりである。

(ア) 貸借対照表

(単位:千円)

科目	平成29年度末	平成30年度末	令和元年度末	令和2年度末	本年度末
流動資産	364	283	39	41	26
固定資産	169,330	162,679	156,114	149,729	143,343
資産の部合計	169,694	162,962	156,153	149,770	143,369
流動負債	1,804	1,965	1,904	1,770	1,702
固定負債	0	0	0	0	0
負債の部合計	1,804	1,965	1,904	1,771	1,702
純資産合計	167,890	160,997	154,249	147,999	141,667
負債・純資産合計	169,694	162,962	156,153	149,770	143,369

(イ) 損益計算書

(単位:千円)

科目	平成29年度	平成30年度	令和元年度	令和2年度	本年度
売上高	11,356	12,070	10,959	11,931	12,085
売上原価	0	0	0	0	0
販売管理費	11,477	12,070	11,606	11,931	12,085
営業外損益	121	0	647	0	0
特別損益	0	0	0	0	0
当期純利益	0	0	0	0	0

⑤ 関連当事者等との取引の状況

(ア) 関連当事者

特記事項なし

(イ) 出資会社

特記事項なし

以上