

# 令和2年度事業報告書

(令和2年4月1日から令和3年3月31日まで)

学校法人聖ヶ丘学園

1 法人の概要

(1) 学校法人の沿革

昭和 34 年 3 月	学校法人聖ヶ丘学園設立認可 聖ヶ丘教育福祉専門学校及び附属育和幼稚園設置
平成 10 年 4 月	八幡橋幼稚園設置 (設置者の変更認可)
平成 12 年 4 月	横浜保育室「ドルチェ八幡橋」設置
平成 17 年 7 月	学校法人最上学園との合併認可、横浜文化服装学院設置
平成 19 年 4 月	認可保育所「うみの風保育園」設置
平成 20 年 3 月	横浜保育室「ドルチェ八幡橋」廃止
平成 21 年 3 月	横浜文化服装学院廃止
平成 24 年 4 月	認可保育所「にじの風保育園」設置
平成 27 年 4 月	認可保育所「ひかりの風保育園」設置

(2) 設置する学校・学科等

設置する学校	所在地	開校年月	学科等	摘要
聖ヶ丘教育福祉専門学校 附属育和幼稚園	横浜市保土ヶ谷区常盤台 77-37	昭和 26 年 4 月 (昭和 27 年 3 月)		
八幡橋幼稚園	横浜市磯子区原町 11-2	昭和 8 年 4 月 (昭和 28 年 1 月)		
聖ヶ丘教育福祉専門学校	横浜市保土ヶ谷区常盤台 66-18	昭和 10 年 4 月 (昭和 51 年 6 月)	第一部幼稚園教員・保育士養成科 第二部幼稚園教員・保育士養成科 第一部保育士養成科 第一部介護福祉士専攻科	令和3年3月廃止
うみの風保育園	横浜市中区新山下 1-4-16	平成 19 年 4 月 (平成 19 年 3 月)		認可保育所
にじの風保育園	横浜市鶴見区駒岡 2-6-56	平成 24 年 4 月 (平成 24 年 3 月)		認可保育所
ひかりの風保育園	横浜市保土ヶ谷区常盤台 75-3	平成 27 年 4 月 (平成 27 年 3 月)		認可保育所

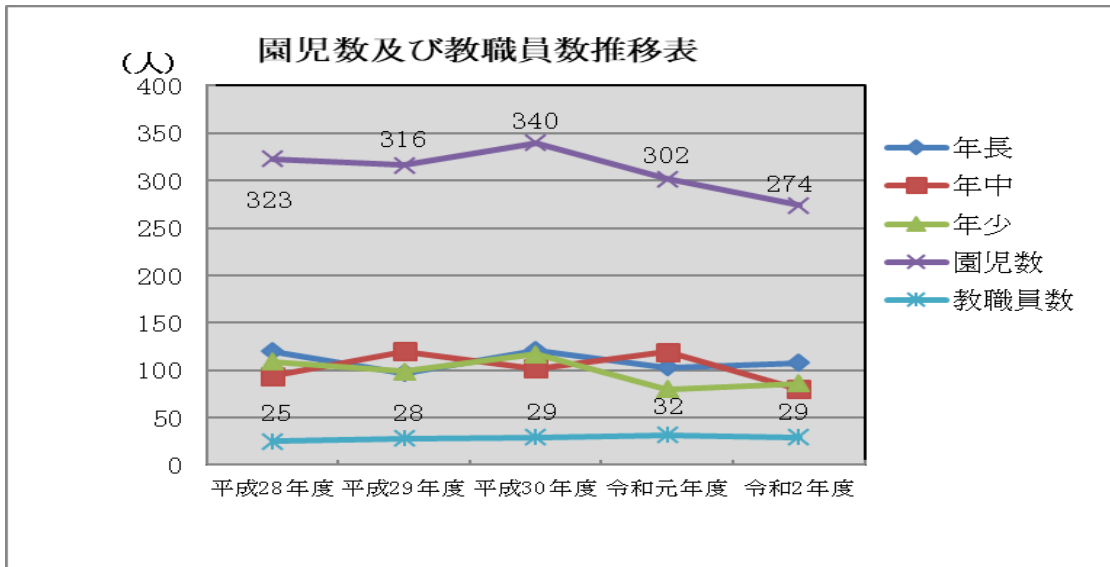
※上記の( )内は認可年月

(3) 上記学校・学科等の入学定員、生徒数の状況 (令和2年5月1日現在)

① 聖ヶ丘教育福祉専門学校附属育和幼稚園

(単位:人)

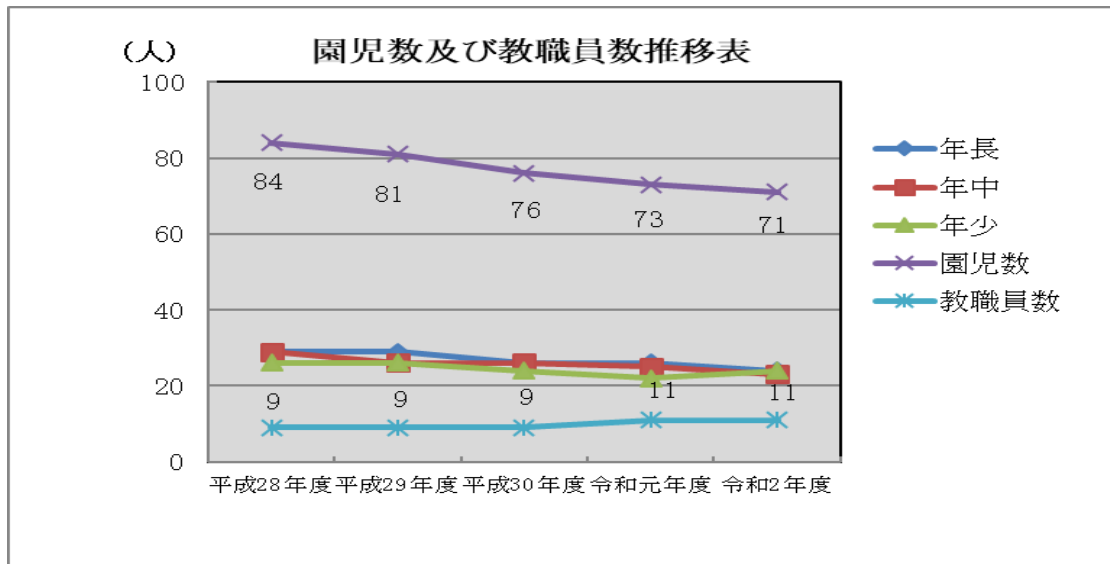
区分	収容定員	令和2年度			
		入園児数	進級園児数	計	前年比
年長	400	1	107	108	5
年中		5	75	80	△ 39
年少		86	0	86	6
園児数		92	182	274	△ 28



② 八幡橋幼稚園

(単位:人)

区分	収容定員	令和2年度			
		入園児数	進級園児数	計	前年比
年長	70	0	24	24	△ 2
年中		0	23	23	△ 2
年少		24	0	24	2
園児数		24	47	71	△ 2

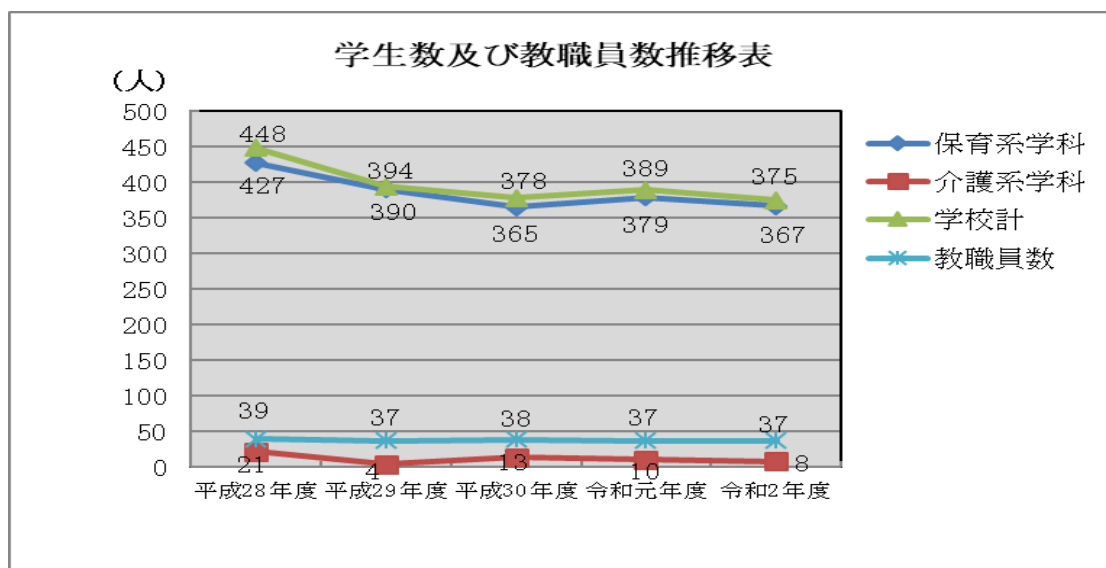


③ 聖ヶ丘教育福祉専門学校

(単位:人)

区分	収容定員	令和2年度			
		入学者数	在学者数	計	前年比
第一部幼稚園教員・保育士養成科	160(80)	96	87	183	10
第一部保育士養成科	80(40)	17	2	19	3
第二部幼稚園教員・保育士養成科	240(80)	46	119	165	△ 25
保育系学科	480(200)	159	208	367	△ 12
第一部介護福祉士専攻科	40(40)	8	-	8	△ 2
介護系学科	40(40)	8	0	8	△ 2
学生数	520(240)	167	208	375	△ 14

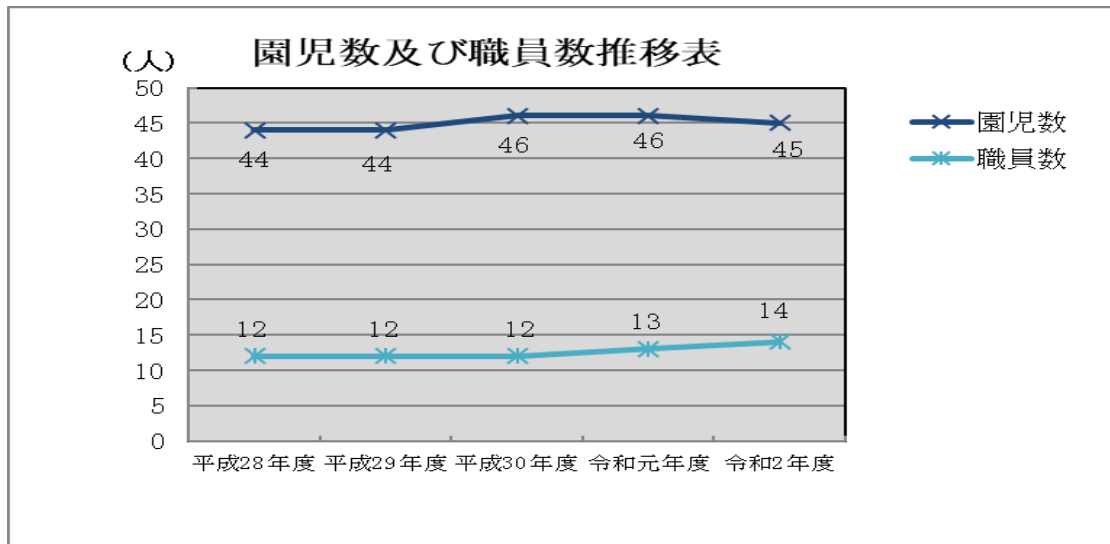
※上記の( )内は入学定員



④ うみの風保育園

(単位:人)

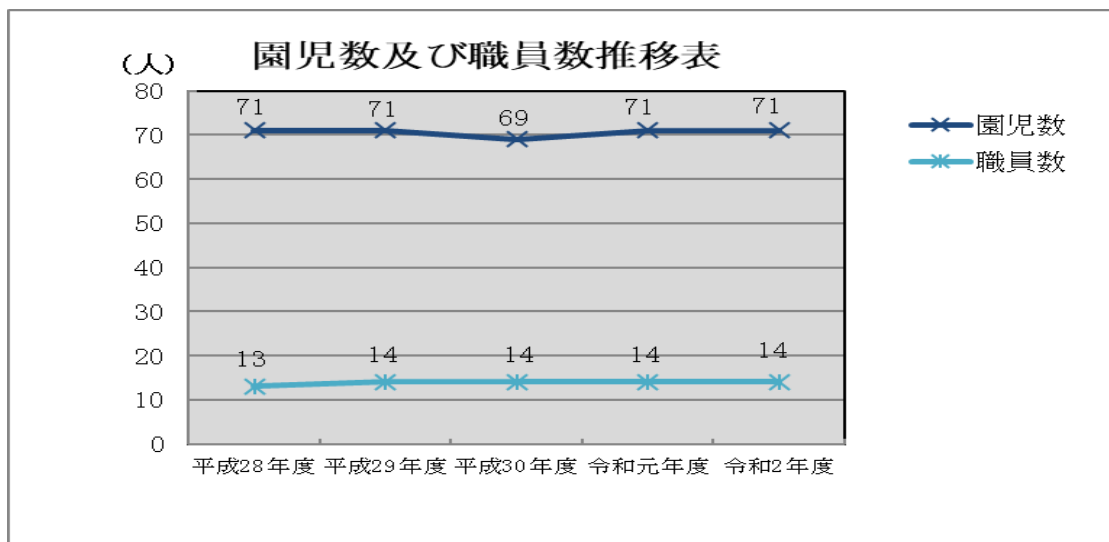
区分	収容定員	令和2年度			
		入園児数	進級園児数	計	前年比
0歳	6	6	0	6	0
1歳	7	2	6	8	0
2歳	8	0	8	8	0
3歳	8	0	7	7	△ 1
4歳	8	0	8	8	0
5歳	8	0	8	8	0
園児数	45	8	37	45	△ 1



⑤ にじの風保育園

(単位:人)

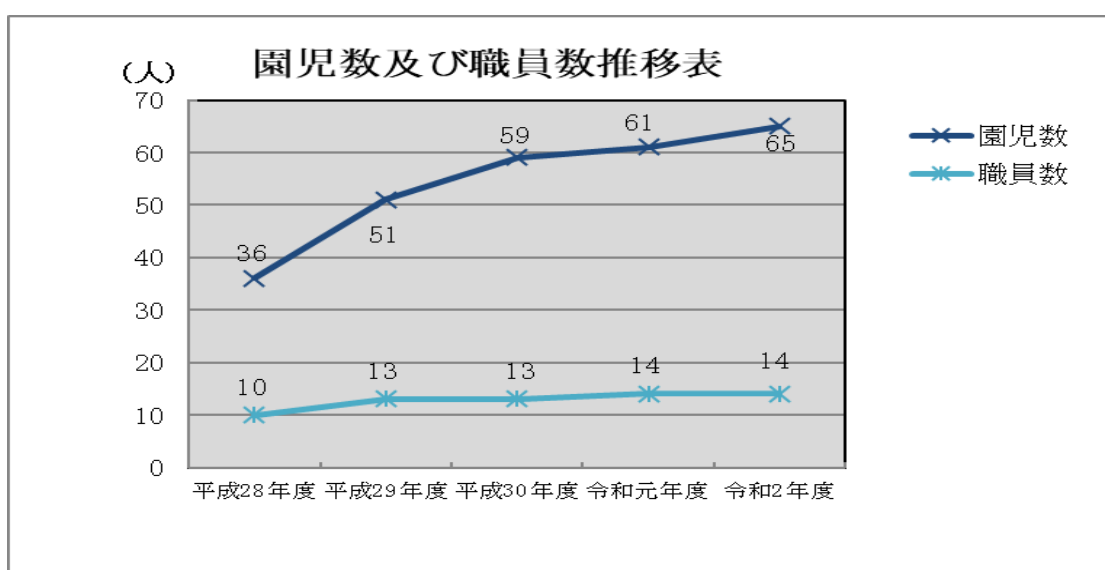
区分	収容定員	令和2年度			
		入園児数	進級園児数	計	前年比
0歳	6	6	0	6	0
1歳	8	3	5	8	0
2歳	10	2	8	10	0
3歳	12	5	10	15	0
4歳	12	3	13	16	0
5歳	12	0	16	16	0
園児数	60	19	52	71	0



⑥ ひかりの風保育園

(単位:人)

区 分	収容定員	令和2年度			
		入園児数	進級園児数	計	前年比
0 歳	6	6	0	6	0
1 歳	8	2	6	8	0
2 歳	10	2	8	10	0
3 歳	12	5	10	15	3
4 歳	12	0	12	12	△ 2
5 歳	12	1	13	14	3
園児数	60	16	49	65	4



(4) 役員概要

① 役員に関する事項

(令和3年5月26日現在)

定数	職名	氏名	常勤・非常勤の別	摘要
理事 7名	理事長	渡邊慶信	常勤	令和2年4月 理事就任 令和2年10月 理事長就任 学校法人聖ヶ丘学園本部 事務局長 聖ヶ丘教育福祉専門学校 事務長
	理事	秋山菜穂美	常勤	令和2年4月 理事就任 八幡橋幼稚園 園長
	理事	今村雅彦	常勤	令和2年4月 理事就任 聖ヶ丘教育福祉専門学校 校長
	理事	山口留美	常勤	令和2年4月 理事就任 にじの風保育園 園長
	理事	古澤昇	非常勤	平成29年6月 理事就任 聖ヶ丘教育福祉専門学校 元副校長 寺子屋みらい in 善宗寺 塾長
	理事	寺島雅春	非常勤	平成26年4月 理事就任 東邦音楽大学附属東邦中学校 元校長 東邦音楽大学附属東邦高等学校 元校長 東邦音楽大学附属東邦音楽学校 元校長
	理事	櫻井武美	非常勤	令和3年4月 理事就任 学校法人桜井学園 理事長
監事 2名	監事	富田英雄	非常勤	平成23年4月 監事就任 社会福祉法人つきかげ会 理事長
	監事	早島大英	非常勤	令和2年4月 監事就任 浄土真宗本願寺派宣正寺 住職

② 理事会の運営状況

(令和2年4月1日から令和3年3月31日まで)

開催日	議事内容					
	予算	決算	役員改選			その他
			理事	監事	評議員	
6月24日	○	○				1 その他(報告事項)について
8月25日						1 第一部介護福祉士専攻科の廃止に伴う学則変更について 2 育和幼稚園及び八幡橋幼稚園園則[運営規程]の改正について 3 その他(報告事項)について
10月21日						1 職務代理者の確認及び選任について 2 理事長の選任について 3 連帯保証人の変更について 4 役員報酬について
12月9日						1 就業規則並びに在宅勤務規程(案)の改正について 2 給与規程の改正について 3 聖ヶ丘教育福祉専門学校校地校舎等の変更届について 4 その他(報告事項)について

2月17日	○				1 学校法人聖ヶ丘学園の人事について 2 聖ヶ丘教育福祉専門学校校地校舎等の変更届について 3 その他(報告事項)について
3月24日	○			○	1 競業の制限について 2 その他(報告事項)について

### 3 評議員の概要

#### ① 評議員に関する事項

(令和3年5月26日現在)

定数	氏名	主な現職等
評議員 15名	渡邊慶信	理事長
	秋山菜穂美	理事
	今村雅彦	理事
	山口留美	理事
	古澤昇	理事
	寺島雅春	理事
	櫻井武美	理事
	森谷恭子	聖ヶ丘教育福祉専門学校附属育和幼稚園 園長
	齊藤久美子	聖ヶ丘教育福祉専門学校附属育和幼稚園 副園長(卒業生)
	山田雅子	うみの風保育園 園長(卒業生)
	榎本恵子	ひかりの風保育園 園長(卒業生)
	渡辺潤一	聖ヶ丘教育福祉専門学校 副校長
	亀田良克	聖ヶ丘教育福祉専門学校 就職指導部長
	鳥羽信子	学園本部 総務部主任(卒業生)
	久和真樹	聖ヶ丘教育福祉専門学校 就職指導部兼学生指導部主任(卒業生)

#### ② 評議員会の運営状況

(令和2年4月1日から令和3年3月31日まで)

開催日	議 事 内 容					
	予算	決算	役員改選			そ の 他
			理事	監事	評議員	
6月24日	○	○				
12月9日						1 就業規則並びに在宅勤務規程(案)の改正について 2 給与規程の改正について 3 聖ヶ丘教育福祉専門学校校地校舎等の変更届について
2月17日	○					1 学校法人聖ヶ丘学園の人事について 2 聖ヶ丘教育福祉専門学校校地校舎等の変更届について 3 その他(報告事項)について
3月24日	○		○			1 その他(報告事項)について



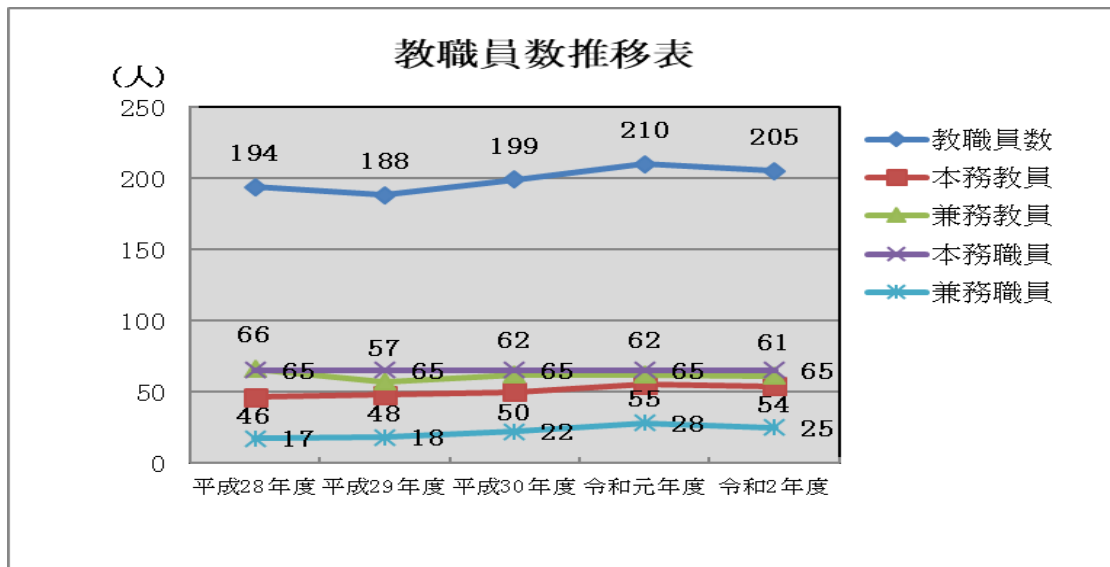
4 教職員の概要(令和2年5月1日現在)

(単位:人)

部 門	区 分	教 員	職 員	計
聖ヶ丘教育福祉専門学校附属育和幼稚園	本務	23	6	29
	兼務	18	0	18
	小計	41	6	47
八 幡 橋 幼 稚 園	本務	10	1	11
	兼務	3	0	3
	小計	13	1	14
聖ヶ丘教育福祉専門学校	本務	21	16	37
	兼務	40	2	42
	小計	61	18	79
う む の 風 保 育 園	本務	—	14	14
	兼務	—	6	6
	小計	—	20	20
に じ の 風 保 育 園	本務	—	14	14
	兼務	—	8	8
	小計	—	22	22
ひ かり の 風 保 育 園	本務	—	14	14
	兼務	—	9	9
	小計	—	23	23
合 計	本務	54	65	119
	兼務	61	25	86
	総計	115	90	205

※平均年齢は、次のとおりである。

教員 43 歳(本務 40 歳、兼務 47 歳) 職員 38 歳(本務 37 歳、兼務 42 歳)



## 2 事業の概要

### (1) 学校法人

令和2年度は、新型コロナウイルス感染症の感染拡大の影響を受け、緊急事態宣言中の休校・休園、登園自粛、その後もオンラインによる授業の実施や分散登園等を経て、3密の回避等新たな生活様式を取り入れながら日常の施設運営及び行事等を実践した。

#### ① 法人ホームページリニューアルの実施【補正予算】

法人ホームページは、主に情報公開用として使用している。聖ヶ丘教育福祉専門学校のホームページと同時に、前回リニューアルから5年近く経過していたホームページのリニューアルを実施した。

項目	予算額	執行額	差異	備考
ホームページ更新	69万円	69万円	0万円	広報費

### (2) 聖ヶ丘教育福祉専門学校附属育和幼稚園

#### ① 幼稚園バス運行管理業務委託の開始

令和2年3月にバス運転員1名が定年退職したことから、バス運転員の人材を安定的に確保することを目的に、幼稚園バス全5台のうち1台の運行と車両管理業務の委託を開始し、1年間問題なく運営することができた。令和3年度においてはさらに1台増やして運営していく。

項目	予算額	執行額	差異	備考
園バス運行管理委託	304万円	286万円	△18万円	休園に伴い減

#### ② 各種修繕工事の実施

現園舎が平成13年3月に竣工し、20年を迎えた。経年劣化等により、不具合等が発生しており、各種修繕工事を実施した。

項目	予算額	執行額	差異	備考
受変電設備改修	127万円	127万円	0万円	負荷開閉器更新
エレベーター改修	81万円	81万円	0万円	自動着床装置更新
屋内プール屋根修繕	53万円	0万円	53万円	未実施

### (3) 八幡橋幼稚園

#### ① 幼稚園バス運行管理業務委託の開始

令和2年3月にバス運転員が定年退職したことから、バス運転員の人材を安定的に確保することを目的に、幼稚園バスの運行と車両管理業務の委託を開始し、1年間問題なく運営することができた。

項目	予算額	執行額	差異	備考
園バス運行管理委託	288万円	282万円	△6万円	休園に伴い減

#### ② 保育業務支援システムの導入【補正予算】

私立幼稚園等園務改善費補助金を活用し、保育業務支援システムを導入した。令和3年度中に完全導入できるよう各種作業を順次移行している。

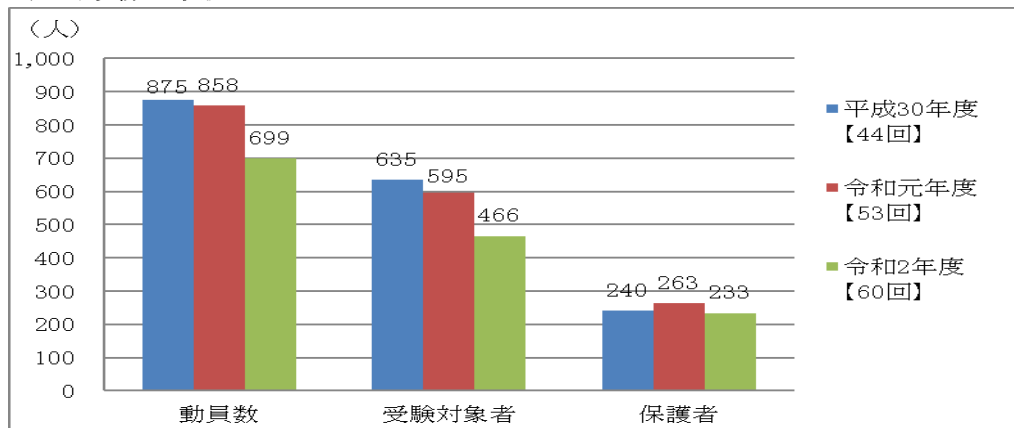
項目	予算額	執行額	差異	備考
システム導入費	33万円	33万円	0万円	委託費
i P a d等購入	22万円	22万円	0万円	5台

(4) 聖ヶ丘教育福祉専門学校

① 入学定員充足に向けた取組み

(ア) オープンキャンパスの充実

A) 動員数の状況



※令和2年度は65回を計画していたが、新型コロナウイルス感染症感染拡大の影響により5回中止とし、60回の実施となった。

B) 受験者数推移表

(単位:人)

学 科	平成30年度	令和元年度	令和2年度	増減
第一部幼稚園教員・保育士養成科	94	101	105	4
第二部幼稚園教員・保育士養成科	83	49	60	11
第一部保育士養成科	4	18	19	1
合 計	181	168	184	16

(イ) 進学指導説明会の開催方法変更

例年、外部に会場を借りて実施していた高校の進路指導担当教員向けの進学指導説明会を令和2年度は学校にて2回実施する計画であったが、新型コロナウイルス感染拡大防止対策のため中止とし、入試・広報部職員が高校に訪問し「出張進路説明会」を実施した。

② ホームページリニューアルの実施

新型コロナウイルス感染拡大の影響を受け、4月から7月の高校訪問ガイダンスがほぼ中止となったことから、その予定していた費用を充てることにより、前回リニューアルから5年近く経過していたホームページのリニューアルを実施した。

項 目	予算額	執行額	差 異	備 考
ホームページ更新	248万円	248万円	0万円	広報費

③ 高等教育の修学支援新制度の実施

令和2年4月より高等教育の修学支援新制度が実施され、70名が対象となり授業料等減免を行った。本件減免額は奨学金にて計上したが、相当額が神奈川県より私立専門学校修学支援負担金として交付された。

項 目	予算額	執行額	差 異	備 考
授 業 料 等 減 免	3,000万円	2,668万円	△332万円	奨学金

④ 新型コロナウイルス感染症に対応した授業運営の実施【補正予算】

令和2年度はZOOM会議システムによるオンライン授業を原則として行った。学生にはオンライン環境を整えることを目的に修学支援費を支給した。また、令和3年度以降校内でもオンライン配信が円滑に行えるようWi-Fi環境整備を行った。

項目	予算額	執行額	差異	備考
修学支援費	1,272万円	1,272万円	0万円	前期25千円、後期10千円
Wi-Fi環境整備費	341万円	341万円	0万円	ルーター16台

⑤ 第一部介護福祉士専攻科の募集停止及び学科の廃止

令和2年度において本学科の募集を停止し、年度末に学科を廃止した。学科廃止後の教室及び実習室は使用方法を変更し、校地校舎の変更届を申請し受理された。

(5) うみの風保育園

① 午睡センサーの導入

保育士による乳児ブレスチェック業務を支援するために医療機器として届出されている午睡センサーを次のとおり導入した。

項目	予算額	執行額	差異	備考
午睡センサー	78万円	78万円	0万円	6台
ソフト使用料	7万円	7万円	0万円	6台分
iPad購入	4万円	4万円	0万円	1台

② 職員用ノートパソコンの購入【補正予算】

職員の研修が、新型コロナウイルス感染拡大防止対策として、オンラインによるものが主体となった。そのため、ノートパソコンを1台購入した。

項目	予算額	執行額	差異	備考
ノートパソコン購入	14万円	14万円	0万円	1台

(6) にじの風保育園

① 各種修繕工事等の実施

平成24年4月に開園し8年目を迎えた。経年劣化のため部品交換及び買替を実施した。

項目	予算額	執行額	差異	備考
自動ドア部品交換	50万円	50万円	0万円	エンジン等交換
園児用テーブル購入	22万円	22万円	0万円	4台
プール購入	17万円	0万円	17万円	令和3年度へ繰越

② 近隣の小規模保育施設との連携施設設定の実施

令和2年度において、近隣の小規模保育施設と連携施設設定を行い、連携に関する覚書の締結を行った。令和3年4月より園庭等施設開放や合同保育の実施、卒園児の受け入れ等の連携事業を実施する。

(7) ひかりの風保育園

① 大型玩具の購入

開園5年目を迎え、園児数65名となり初めて定員を大きく超えた入所となった。特に幼児の園児数が増えたことから、玩具の充実を図った。

項目	予算額	執行額	差異	備考
プラフォーミング購入	25万円	25万円	0万円	一式

## 5 施設等の状況

### ① 現有施設設備の所在地等の説明

	施設等	面積等	取得価額	帳簿価額	摘要
横浜市保土ヶ谷区常盤台 77-37 (育和幼稚園)	園地	5,064.94 m <sup>2</sup>	3億4,032万円	3億4,032万円	
	園地(畑)	514.60 m <sup>2</sup>	960万円	960万円	平成26年12月取得
	園舎	3,018.55 m <sup>2</sup>	7億8,905万円	4億123万円	
横浜市磯子区原町 11-2 (八幡橋幼稚園)	園地	613.16 m <sup>2</sup>	2億1,237万円	1億118万円	
	園舎	547.18 m <sup>2</sup>	1億9,511万円	1億589万円	幼稚園用1~3F
	マンション	812.98 m <sup>2</sup>	2億8,587万円	1億4,920万円	収益事業用4~6F他
横浜市保土ヶ谷区常盤台 66-18 (聖ヶ丘教育福祉専門学校)	校地	3,244.15 m <sup>2</sup>	1億3,010万円	1億3,010万円	
	校舎	5,231.23 m <sup>2</sup>	12億4,113万円	6億1,929万円	
横浜市中区新山下 1-4-16 (らみの風保育園)	園地	286.61 m <sup>2</sup>	1億1,554万円	1億1,554万円	
	園舎	306.89 m <sup>2</sup>	1億4,846万円	9,075万円	
横浜市鶴見区駒岡 2-6-56 (にじの風保育園)	園地	799.26 m <sup>2</sup>	—	—	借用
	園舎	653.36 m <sup>2</sup>	8,142万円	5,094万円	借用・内装費のみ
横浜市保土ヶ谷区常盤台 242-39 (ひかりの風保育園)	園地	718.78 m <sup>2</sup>	5,733万円	5,733万円	旧グラウンド敷地
	園舎	568.73 m <sup>2</sup>	2億9,366万円	2億2,831万円	

### ② 主な施設設備の取得又は処分計画及びその進捗状況

聖ヶ丘教育福祉専門学校において第一部介護福祉士専攻科を令和3年3月に廃止した。それに伴い、教育研究用機器備品及び図書を処分し、資産処分差額を253千円、基本金取崩額を20,955千円計上した。

## 6 その他

特記事項なし

### 3 財務の概要

#### (1) 決算の概要

##### ① 貸借対照表の状況

(単位:千円)

資産の部			
科目	本年度末	前年度末	増減
固定資産	2,679,578	2,772,818	△ 93,240
有形固定資産	2,460,783	2,543,226	△ 82,443
土地	865,250	865,250	0
建物	1,491,714	1,558,436	△ 66,722
その他の有形固定資産	103,819	119,540	△ 15,721
特定資産	61,328	66,124	△ 4,796
その他の固定資産	157,467	163,468	△ 6,001
流動資産	167,422	182,063	△ 14,641
現金預金	89,506	88,746	760
その他の流動資産	77,916	93,317	△ 15,401
資産の部合計	2,847,000	2,954,881	△ 107,881
負債の部			
科目	本年度末	前年度末	増減
固定負債	40,104	66,444	△ 26,340
長期借入金	31,976	59,420	△ 27,444
退職給与引当金	8,128	7,024	1,104
流動負債	188,408	189,037	△ 629
短期借入金	67,444	60,774	6,670
前受金	64,437	61,243	3,194
その他の流動負債	56,527	67,020	△ 10,493
負債の部合計	228,512	255,481	△ 26,969
純資産の部			
科目	本年度末	前年度末	増減
基本金	4,277,588	4,295,813	△ 18,225
第1号基本金	4,199,588	4,217,813	△ 18,225
第4号基本金	78,000	78,000	0
繰越収支差額	△ 1,659,100	△ 1,596,413	△ 62,687
翌年度繰越収支差額	△ 1,659,100	△ 1,596,413	△ 62,687
純資産の部合計	2,618,488	2,699,400	△ 80,912
負債及び純資産の部合計	2,847,000	2,954,881	△ 107,881

#### 固定資産

有形固定資産は、各施設の備品の購入等により3,970千円の増加となったが、減価償却額86,160千円及び資産処分差額253千円により前年度と比べて82,443千円の減少となった。

特定資産は、退職給与引当特定資産が1,104千円増加となったが、にじの風保育園の保育所積立特定資産5,900千円を取り崩したため、前年度と比べて4,796千円の減少となった。

その他の固定資産は、収益事業元入金及び長期貸付金の回収により、前年度と比べて6,001千円の減少となった。

#### 流動資産

現金預金は、前年度に比べほぼ横ばいであったが、未収入金が15,703千円減少したことにより、前年度に比べて14,641千円の減少となった。

#### 固定負債

長期借入金は、短期借入金への振替により前年度と比べて 27,444 千円の減少となった。

#### 流動負債

短期借入金は育和幼稚園の借入金 33,330 千円が完済となったが、新たに 40,000 千円借り入れたことにより、6,670 千円の増加となった。また、職員の退職金支給額が前年度に比べ減少したことにより未払金が 12,149 千円減少となった。

#### 基本金

第1号基本金は、有形固定資産取得価額増加分 3,020 千円を当年度組入額に計上したが、介護福祉士専攻科廃止に伴う資産処分により 21,245 千円を取り崩したため、18,225 千円の減少となった。

#### 繰越収支差額

翌年度繰越収支差額は、当年度収支差額が支出超過となったことから、前年度と比べて 62,687 千円の支出超過が増加となった。



② 収支計算書の状況【( )内は予算比 : +は増加、△は減少】

(ア) 資金収支計算書

(単位:千円)

収入の部			
科目	予算	決算	差異
学生生徒等納付金収入	415,752	409,484	6,268
手数料収入	11,260	10,094	1,166
寄付金収入	330	120	210
補助金収入	684,565	688,130	△ 3,565
県補助金収入	53,115	50,034	3,081
市町村補助金収入	143,050	145,224	△ 2,174
施設型給付費収入	488,400	492,872	△ 4,472
資産売却収入	0	0	0
付随事業・収益事業収入	20,900	15,043	5,857
受取利息・配当金収入	160	72	88
雑収入	16,172	15,999	173
借入金等収入	120,000	120,000	0
前受金収入	63,000	64,437	△ 1,437
その他の収入	93,830	101,050	△ 7,220
資金収入調整勘定	△ 145,000	△ 133,096	△ 11,904
前年度繰越支払資金	88,746	88,746	
収入の部合計	1,369,715	1,380,079	△ 10,364
支出の部			
科目	予算	決算	差異
人件費支出	832,585	822,043	10,542
教育研究経費支出	178,736	168,726	10,010
管理経費支出	140,723	138,680	2,043
借入金等利息支出	1,952	1,972	△ 20
借入金等返済支出	140,774	140,774	0
施設関係支出	300	277	23
設備関係支出	3,910	3,662	248
資産運用支出	1,104	1,104	0
その他の支出	50,715	69,052	△ 18,337
資金支出調整勘定	△ 54,500	△ 55,717	1,217
翌年度繰越支払資金	73,416	89,506	△ 16,090
支出の部合計	1,369,715	1,380,079	△ 10,364

【収入の部】

学生生徒等納付金収入 409,484 千円(△6,268 千円)

聖ヶ丘教育福祉専門学校の休学者の増加、及び聖ヶ丘教育福祉専門学校附属育和幼稚園、八幡橋幼稚園が緊急事態宣言期間中に休園としたことにより、実費徴収にあたるスクールバス費及び給食費を徴収しなかったことから予算に対して6,268千円の減収となった。また、令和元年10月より幼児教育・保育の無償化となり、幼稚園における基本保育料の保護者負担額が無償化となったことから、前年度と比べて43,072千円の減収となった。

手数料収入 10,094 千円(△1,166 千円)

前年度と比べて202千円の減収となった。



寄付金収入 120 千円(△210 千円)  
前年度と比べて 293 千円の減収となった。

補助金収入 688,130 千円(+3,565 千円)  
聖ヶ丘教育福祉専門学校において高等教育の修学支援新制度に基づく私立専門学校修学支援負担金が県補助金として 26,678 千円交付されたこと、また、幼児教育・保育の無償化により、幼稚園における基本保育料が施設型給付費として、預かり保育料の保護者負担額が市町村補助金として年間を通じて交付されたことにより、前年度と比べて 57,315 千円の増収となった。

資産売却収入 0 千円(予算どおり)

付随事業・収益事業収入 15,043 千円(△5,857 千円)  
新型コロナウイルス感染拡大防止対策として、聖ヶ丘教育福祉専門学校において新入生ピアレッスンを中心としたこと、また、聖ヶ丘教育福祉専門学校附属育和幼稚園及び八幡橋幼稚園において、一時預かり保育の利用を制限したことにより、前年度に比べて 4,532 千円の減収となった。

受取利息・配当金収入 72 千円(△88 千円)  
預金金利が低迷していることから、前年度と比べて 16 千円の減収となった。

雑収入 15,999 千円(△173 千円)  
退職基金財団からの給付金収入は、10,757 千円となった。

借入金等収入 120,000 千円(予算どおり)  
短期借入金 120,000 千円を調達し、80,000 千円を年度内に返済した。

前受金収入 64,437 千円(+1,437 千円)  
聖ヶ丘教育福祉専門学校の翌年度入学者数の増加により、前年度と比べて 3,227 千円の増加となった。

その他の収入 101,050 千円(+7,220 千円)  
収益事業元入金回収収入は、6,250 千円となった。また、保育所繰越積立特定資産取崩収入 5,900 千円を計上した。

資金収入調整勘定 △133,096 千円(+11,904 千円)  
期末未収入金の減により、前年度と比べて 17,830 千円の減少となった。

前年度繰越支払資金 88,746 千円  
前年度と比べて 70,792 千円の減少となった。

収入の部合計 1,380,079 千円(+10,364 千円)  
前年度と比べて 14,559 千円の増となった。

#### 【支出の部】

人件費支出 822,043 千円(△10,542 千円)  
前年度に比べ退職金支給額が 22,979 千円減となったことを主な要因として、前年度に比べて 42,616 千円の減少となった。

教育研究経費支出 168,726 千円(△10,010 千円)  
管理経費支出 138,680 千円(△2,043 千円)  
全体的には前年度に比べて減少となったが、聖ヶ丘教育福祉専門学校において修学支援費を 12,720 千円支給したこと、また、授業料等減免額 26,678 千円を奨学費に計上したことより、教育研究経費及び管理経費の合計額は、前年度と比べて 13,645 千円の増となった。

借入金等利息支出 1,972 千円(+20 千円)

借入金残高の減少により、前年度と比べて 854 千円の減となった。

借入金等返済支出 140,774 千円(予算どおり)

借入金等返済支出は、短期借入金返済 80,000 千円及び長期借入金返済 60,774 千円を計上した。

施設関係支出 277 千円(△23 千円)

事業の概要に記載のとおり。前年度と比べて 277 千円の増となった。

設備関係支出 3,662 千円(△248 千円)

事業の概要に記載のとおり。前年度と比べて 10,015 千円の減となった。

資産運用支出 1,104 千円(予算どおり)

退職給与引当特定資産繰入支出 1,104 千円を計上した。

その他の支出 69,052 千円(+18,337 千円)

前期末未払金支払支出の増により、前年度と比べて 2,179 千円の増となった。

資金支出調整勘定 △55,717 千円(△1,217 千円)

期末未払金等の減により、前年度と比べて 12,669 千円の減となった。

翌年度繰越支払資金 89,506 千円(+16,090 千円)

前年度と比べて 760 千円の増となった。

支出の部合計 1,380,079 千円(+10,364 千円)

前年度と比べて 14,559 千円の増となった。

## (イ) 事業活動収支計算書

(単位:千円)

科目		予算	決算	差異	
教育活動収支	収入の部	学生生徒等納付金	415,752	409,484	6,268
		手数料	11,260	10,094	1,166
		寄付金	330	120	210
		経常費等補助金	684,565	688,131	△ 3,566
		付随事業収入	19,100	13,450	5,650
		雑収入	16,163	15,990	173
		教育活動収入計	1,147,170	1,137,269	9,901
	支出の部	人件費	833,689	823,147	10,542
		教育研究経費	242,236	232,429	9,807
		管理経費	163,222	161,217	2,005
徴収不能額等		3,000	990	2,010	
教育活動支出計	1,242,147	1,217,783	24,364		
教育活動収支差額		△ 94,977	△ 80,514	△ 14,463	
教育活動外収支	収入の部	受取利息・配当金	160	72	88
		その他の教育活動外収入	1,800	1,593	207
		教育活動外収入計	1,960	1,665	295
	支出の部	借入金等利息	1,952	1,973	△ 21
		その他の教育活動外支出	0	0	0
		教育活動外支出計	1,952	1,973	△ 21
教育活動外収支差額		8	△ 308	316	
経常収支差額		△ 94,969	△ 80,822	△ 14,147	
特別収支	収入の部	資産売却差額	0	0	0
		その他の特別収入	40	165	△ 125
		特別収入計	40	165	△ 125
	支出の部	資産処分差額	375	253	122
		その他の特別支出	1	1	0
		特別支出計	376	254	122
特別収支差額		△ 336	△ 89	△ 247	
基本金組入前当年度収支差額		△ 95,305	△ 80,911	△ 14,394	
基本金組入額合計		18,003	△ 3,020	21,023	
当年度収支差額		△ 77,302	△ 83,931	6,629	
前年度繰越収支差額		△ 1,781,843	△ 1,596,413	△ 185,430	
基本金取崩額		0	21,244	△ 21,244	
翌年度繰越収支差額		△ 1,859,145	△ 1,659,100	△ 200,045	
(参考)					
事業活動収入計		1,149,170	1,138,099	10,071	
事業活動支出計		1,244,475	1,220,010	24,465	

教育活動収支差額 △80,514 千円(+14,463 千円)  
前年度と比べて支出超過額が 15,879 千円の減となった。

教育活動外収支差額 △308 千円(△316 千円)  
前年度と比べて支出超過額が 2,430 千円の減となった。

経常収支差額  $\Delta 80,822$  千円(+14,147 千円)  
前年度と比べて支出超過額が 18,309 千円の減となった。

特別収支差額  $\Delta 89$  千円( $\Delta 247$  千円)  
前年度と比べて支出超過額が 48 千円の減となった。

基本金組入前当年度収支差額  $\Delta 80,911$  千円(+14,394 千円)  
前年度と比べて支出超過額が 18,357 千円の減となった。

基本金組入額合計 3,020 千円( $\Delta 21,023$  千円)  
前年度と比べて 385 千円の減となった。

当年度収支差額  $\Delta 83,931$  千円( $\Delta 6,629$  千円)  
前年度と比べて支出超過額が 18,742 千円の減となった。

基本金取崩額 21,244 千円(+21,244 千円)  
介護福祉士専攻科の廃止に伴い備品等を処分したことにより 21,244 千円計上した。

翌年度繰越収支差額  $\Delta 1,659,100$  千円(+200,045 千円)  
前年度に比べて支出超過額が 62,687 千円の増となった。

## (2) 経年比較

## ① 貸借対照表

(単位:千円)

科目	平成28年度末	平成29年度末	平成30年度末	令和元年度末	本年度末
資産の部					
固定資産	3,004,798	2,930,167	2,864,266	2,772,818	2,679,578
有形固定資産	2,764,841	2,687,051	2,617,215	2,543,226	2,460,783
土地	865,250	865,250	865,250	865,250	865,250
建物	1,764,076	1,694,025	1,626,482	1,558,436	1,491,714
その他の有形固定資産	135,515	127,776	125,483	119,540	103,819
特定資産	54,371	64,494	76,141	66,124	61,328
その他の固定資産	185,586	178,622	170,910	163,468	157,467
流動資産	208,980	231,542	251,764	182,063	167,422
現金預金	155,864	151,153	159,538	88,746	89,506
その他の流動資産	53,116	80,389	92,226	93,317	77,916
資産の部合計	3,213,778	3,161,709	3,116,030	2,954,881	2,847,000
負債の部					
固定負債	255,113	194,351	133,524	66,444	40,104
長期借入金	241,742	180,968	120,194	59,420	31,976
退職給与引当金	13,371	13,383	13,330	7,024	8,128
流動負債	160,457	165,371	183,838	189,037	188,408
短期借入金	60,774	60,774	60,774	60,774	67,444
前受金	55,067	59,789	61,703	61,243	64,437
その他の流動負債	44,616	44,808	61,361	67,020	56,527
負債の部合計	415,570	359,722	317,362	255,481	228,512
純資産の部					
基本金	4,271,139	4,283,990	4,292,408	4,295,813	4,277,588
第1号基本金	4,193,139	4,205,990	4,214,408	4,217,813	4,199,588
第4号基本金	78,000	78,000	78,000	78,000	78,000
繰越収支差額	△ 1,472,931	△ 1,482,003	△ 1,493,740	△ 1,596,413	△ 1,659,100
翌年度繰越収支差額	△ 1,472,931	△ 1,482,003	△ 1,493,740	△ 1,596,413	△ 1,659,100
純資産の部合計	2,798,208	2,801,987	2,798,668	2,699,400	2,618,488
負債及び純資産の部合計	3,213,778	3,161,709	3,116,030	2,954,881	2,847,000

② 収支計算書  
 (ア) 資金収支計算書

(単位:千円)

科目	平成28年度	平成29年度	平成30年度	令和元年度	本年度
収入の部					
学生生徒等納付金収入	607,910	495,679	484,833	452,556	409,484
手数料収入	10,264	11,138	10,829	10,296	10,094
寄付金収入	155	55	516	413	120
補助金収入	461,778	570,272	598,391	630,815	688,130
資産売却収入	20,000	0	0	0	0
付随事業・収益事業収入	45,156	21,799	25,061	19,575	15,043
受取利息・配当金収入	218	102	96	88	72
雑収入	13,631	16,417	44,507	32,182	15,999
借入金等収入	50,000	50,000	50,000	50,000	120,000
前受金収入	55,050	59,789	61,570	61,210	64,437
その他の収入	53,522	68,538	83,212	112,649	101,050
資金収入調整勘定	△ 123,851	△ 128,421	△ 146,076	△ 150,671	△ 133,096
前年度繰越支払資金	110,796	155,864	151,153	159,538	88,746
収入の部合計	1,304,629	1,321,232	1,364,092	1,378,651	1,380,079
支出の部					
人件費支出	729,356	744,200	807,129	864,659	822,043
教育研究経費支出	139,605	132,225	132,465	151,127	168,726
管理経費支出	134,861	133,651	138,171	142,634	138,680
借入金等利息支出	6,064	5,007	3,929	2,826	1,972
借入金等返済支出	110,774	110,774	110,774	110,774	140,774
施設関係支出	0	10,261	592	0	277
設備関係支出	11,320	8,084	13,619	13,677	3,662
資産運用支出	21,046	25,581	14,120	5,721	1,104
その他の支出	42,682	47,684	46,480	66,873	69,052
資金支出調整勘定	△ 46,943	△ 47,388	△ 62,725	△ 68,386	△ 55,717
翌年度繰越支払資金	155,864	151,153	159,538	88,746	89,506
支出の部合計	1,304,629	1,321,232	1,364,092	1,378,651	1,380,079

## (イ) 事業活動収支計算書

(単位:千円)

科目		平成28年度	平成29年度	平成30年度	令和元年度	本年度	
教育活動収支	収入の部	学生生徒等納付金	607,910	495,679	484,833	452,556	409,484
		手数料	10,264	11,138	10,829	10,296	10,296
		寄付金	200	55	516	413	120
		経常費等補助金	461,778	570,272	598,391	630,815	688,131
		付随事業収入	44,825	21,799	23,841	19,574	13,450
		雑収入	15,379	16,875	44,963	39,127	15,990
		教育活動収入計	1,140,356	1,115,818	1,163,373	1,152,781	1,137,269
	支出の部	人件費	730,192	744,670	807,548	865,381	823,147
		教育研究経費	218,802	206,196	193,907	215,711	232,429
		管理経費	158,809	156,267	161,134	165,647	161,217
		徴収不能額等	1,460	565	1,640	2,435	990
教育活動支出計	1,109,263	1,107,698	1,164,229	1,249,174	1,217,783		
教育活動収支差額	31,093	8,120	△ 856	△ 96,393	△ 80,514		
教育活動外収支	収入の部	受取利息・配当金	218	102	96	88	72
		その他の教育活動外収入	332	0	1,220	0	1,593
		教育活動外収入計	550	102	1,316	88	1,665
	支出の部	借入金等利息	6,064	5,006	3,929	2,826	1,973
		その他の教育活動外支出	0	0	0	0	0
		教育活動外支出計	6,064	5,006	3,929	2,826	1,973
教育活動外収支差額	△ 5,514	△ 4,904	△ 3,469	△ 2,738	△ 308		
経常収支差額	25,579	3,216	25,579	△ 99,131	△ 80,822		
特別収支	収入の部	資産売却差額	0	0	0	0	0
		その他の特別収入	182	677	165	142	165
		特別収入計	182	677	165	142	165
	支出の部	資産処分差額	584	114	0	196	253
		その他の特別支出	0	0	15	83	1
		特別支出計	584	114	15	279	254
特別収支差額	△ 402	563	150	△ 137	△ 89		
基本金組入前当年度収支差額	25,177	3,779	△ 3,319	△ 99,268	△ 80,911		
基本金組入額合計	△ 16,383	△ 12,851	△ 8,418	△ 3,405	△ 3,020		
当年度収支差額	8,794	△ 9,072	△ 11,737	△ 102,673	△ 83,931		
前年度繰越収支差額	△1,481,725	△1,472,931	△1,482,003	△1,493,740	△1,596,413		
基本金取崩額	0	0	0	0	21,244		
翌年度繰越収支差額	△1,472,931	△1,482,003	△1,493,740	△1,596,413	△1,659,100		
(参考)							
事業活動収入計	1,141,088	1,116,597	1,164,854	1,153,011	1,139,099		
事業活動支出計	1,115,911	1,112,818	1,168,173	1,252,279	1,220,010		

(3) 主な財務比率比較

(単位:%)

比率名	算式	平成28年度末	平成29年度末	平成30年度末	令和元年度末	本年度末
事業活動収支差額比率	$\frac{\text{基本金組入前当年収支差額}}{\text{事業活動収入}}$	2.2	0.3	△ 0.3	△ 8.6	△ 7.1
基本金組入後収支比率	$\frac{\text{事業活動支出}}{\text{事業活動収入}-\text{基本金組入額}}$	99.2	100.8	101.0	108.9	107.4
学生生徒等納付金比率	$\frac{\text{学生生徒納付金}}{\text{経常収入}}$	53.3	44.4	41.6	39.3	36.0
人件費比率	$\frac{\text{人件費}}{\text{経常収入}}$	64.0	66.7	69.3	75.1	72.3
経費比率	$\frac{\text{経費}}{\text{経常収入}}$	33.1	32.5	30.5	33.1	34.6
流動比率	$\frac{\text{流動資産}}{\text{流動負債}}$	130.2	140.0	136.9	96.3	88.7
負債比率	$\frac{\text{総負債}}{\text{純資産}}$	14.9	12.8	11.3	9.5	8.7
純資産構成比率	$\frac{\text{純資産}}{\text{総負債}+\text{純資産}}$	87.1	88.6	89.8	91.4	92.0
基本金比率	$\frac{\text{基本金}}{\text{基本金要組入額}}$	99.9	99.9	99.9	99.9	99.9

(4) その他

① 有価証券の状況  
該当なし

② 借入金の状況

(単位:千円)

金融機関名	資金用途/返済期限	平成30年度末残高	令和元年度末残高	令和2年度末残高	前年度比
日本私立学校 振興・共済事業団	育和園舎建築資金 R 2 . 9 . 2 0	42,220	21,110	0	△21,110
日本私立学校 振興・共済事業団	育和園地購入資金 R 2 . 9 . 2 0	24,440	12,220	0	△12,220
日本私立学校 振興・共済事業団	聖ヶ丘校舎建設資金 R 4 . 3 . 1 5	58,320	38,880	19,440	△19,440
横浜銀行 横浜駅前支店	空調機更新工事資金 R 8 . 3 . 3 1	55,988	47,984	39,980	△8,004
横浜銀行 横浜駅前支店	諸経費支払資金 R 3 . 4 . 9	0	0	40,000	40,000
合計	—	180,968	120,194	99,420	△20,774

③ 寄付金の状況

(単位:円)

寄付者名	金額	摘要
育和幼稚園 保護者の会	20,000	特別寄付
育和幼稚園 保護者の会	83,182	現物寄付
八幡橋幼稚園 父母の会	70,000	現物寄付
個人	100,000	一般寄付
その他	2,530	現物寄付
合計	275,712	



- ④ 収益事業の状況  
 不動産賃貸業を行っており、その状況は次のとおりである。  
 (ア) 貸借対照表

(単位:千円)

科目	平成28年度末	平成29年度末	平成30年度末	令和元年度末	本年度末
流動資産	281	364	283	39	41
固定資産	176,136	169,330	162,679	156,114	149,729
資産の部合計	176,417	169,694	162,962	156,153	149,770
流動負債	1,694	1,804	1,965	1,904	1,770
固定負債	0	0	0	0	0
負債の部合計	1,694	1,804	1,965	1,904	1,771
純資産合計	174,723	167,890	160,997	154,249	147,999
負債・純資産合計	176,417	169,694	162,962	156,153	149,770

- (イ) 損益計算書

(単位:千円)

科目	平成28年度	平成29年度	平成30年度	令和元年度	本年度
売上高	11,198	11,356	12,070	10,959	11,931
売上原価	0	0	0	0	0
販売管理費	11,198	11,477	12,070	11,606	11,931
営業外損益	0	121	0	647	0
特別損益	0	0	0	0	0
当期純利益	0	0	0	0	0

- ⑤ 関連当事者等との取引の状況

- (ア) 関連当事者  
 特記事項なし

- (イ) 出資会社  
 特記事項なし

以上